



COMUNE DI PADOVA
Settore Programmazione Controllo e Statistica
Ufficio Prezzi

COMUNICATO STAMPA 15 DICEMBRE 2020

Indici dei prezzi al consumo nella città di Padova
NOVEMBRE 2020

Gli indici dei prezzi al consumo di novembre 2020 sono stati elaborati nel contesto determinato dalle misure adottate con il nuovo DPCM del 3 novembre 2020 per contrastare la nuova ondata della pandemia causata dal Covid-19 e che hanno reintrodotta limitazioni, differenziate a livello regionale, riproponendo, almeno in parte, le criticità del periodo marzo-maggio.

L'offerta commerciale di beni e servizi ha subito quindi nuove ulteriori restrizioni e le attività di rilevazione presso i punti vendita e i rispondenti hanno incontrato nuovamente difficoltà crescenti. Il numero di mancate rilevazioni, pur non toccando i livelli di marzo e aprile, è tornato ad aumentare dopo essere diminuito in particolare nel periodo compreso tra giugno e ottobre.

L'impianto dell'indagine sui prezzi al consumo, basato sull'utilizzo di una pluralità di canali per l'acquisizione dei dati, ha continuato a consentire di ridurre gli effetti negativi dell'elevato numero di mancate rilevazioni sulla qualità delle misurazioni della dinamica dei prezzi al consumo. La situazione che si è venuta determinando e le modalità con le quali è stata via via affrontata sono illustrate nella Nota metodologica, alle pagine 19, 20 e 21 del comunicato stampa diffuso oggi dall'Istat.

Come ricordato nella Nota metodologica dell'Istat, gli indici ai diversi livelli di aggregazione, sia nazionali sia locali, che hanno avuto una quota di imputazioni superiore al 50% (in termini di prezzi mancanti e/o di peso), sono segnalati mediante l'utilizzo del flag "i" (dato imputato).

| DIVISIONI DI SPESA | Pesi | Variazioni % indici NIC | |
|--|------------------|--|---|
| | | tendenziale <u>Novembre 2020</u> Novembre 2019 | congiunturale <u>Novembre 2020</u> Ottobre 2020 |
| Prodotti alimentari e bevande analcoliche | 134.074 | -0,8 | +0,2 |
| Bevande alcoliche e tabacchi | 22.324 | +1,1 | +0,3 |
| Abbigliamento e calzature | 67.671 | +1,3 | +0,4 |
| Abitazione, acqua, elettricità, combustibili | 95.755 | -1,9 | +0,2 |
| Mobili, articoli e servizi per la casa | 69.190 | +0,4 | -0,1 |
| Servizi sanitari e spese per la salute | 93.719 | -0,1 | +0,1 |
| Trasporti | 157.971 | -3,4 | -0,5 |
| Comunicazioni | 23.111 | -5,3 | -0,4 |
| Ricreazione, spettacoli e cultura | 79.580 | +0,7 | -0,2 |
| Istruzione | 12.233 | -1,6 | 0,0 |
| Servizi ricettivi e di ristorazione | 142.768 | +0,9 | -0,4 |
| Altri beni e servizi | 101.604 | +1,9 | +0,3 |
| INDICE COMPLESSIVO con tabacchi | 1.000.000 | -0,5 | -0,1 |

Nel precedente mese di Ottobre le variazioni tendenziali e congiunturali erano rispettivamente del **-0,6%** e **+0,1%**.

La Responsabile del Procedimento
Dott.ssa Piera Belluardo

Padova, 15 dicembre 2020

Per informazioni:

Email segreteria.statistica@comune.padova.it; belluardop@comune.padova.it



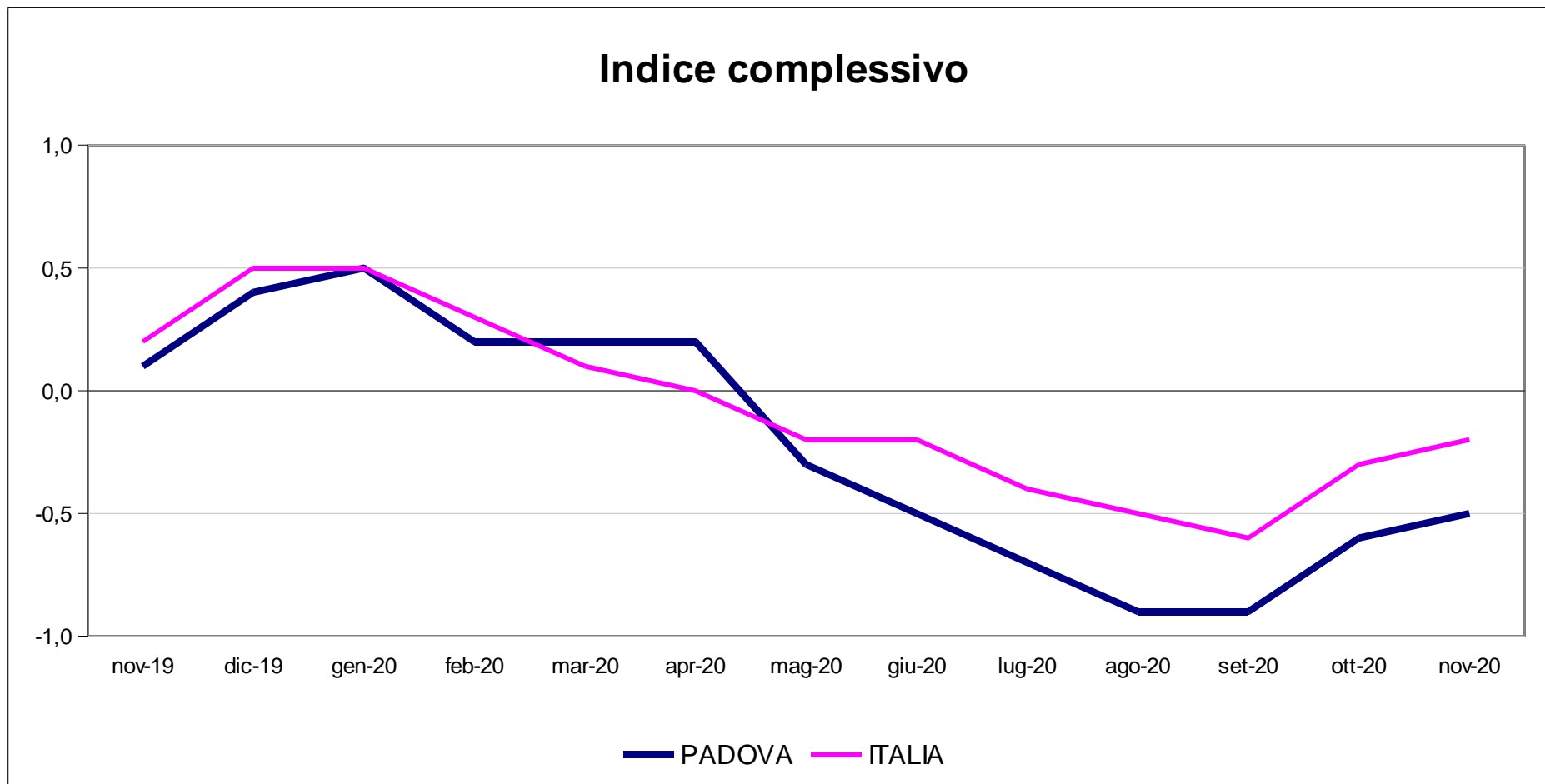
COMUNE DI PADOVA

Settore Programmazione Controllo e Statistica

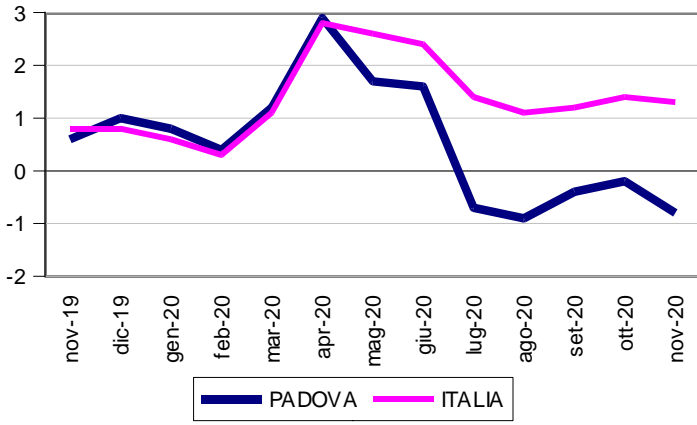
Ufficio Prezzi

VARIAZIONI TENDENZIALI INDICE N.I.C.

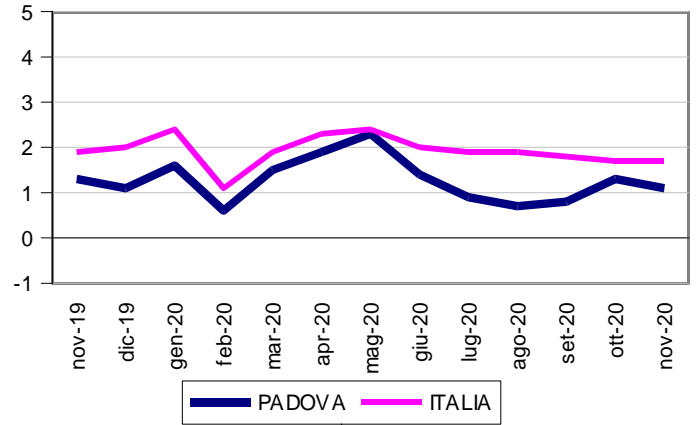
Confronto Padova - Italia



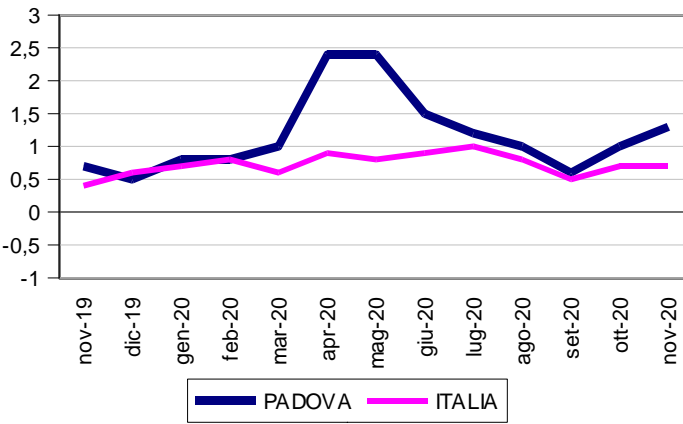
Prodotti alimentari e bevande analcoliche



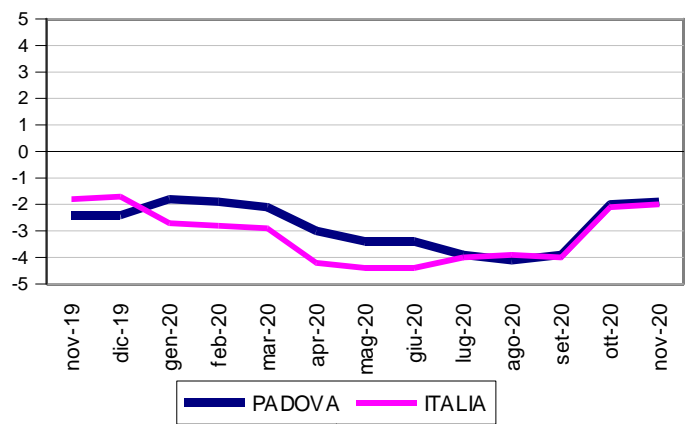
Bevande alcoliche e tabacchi



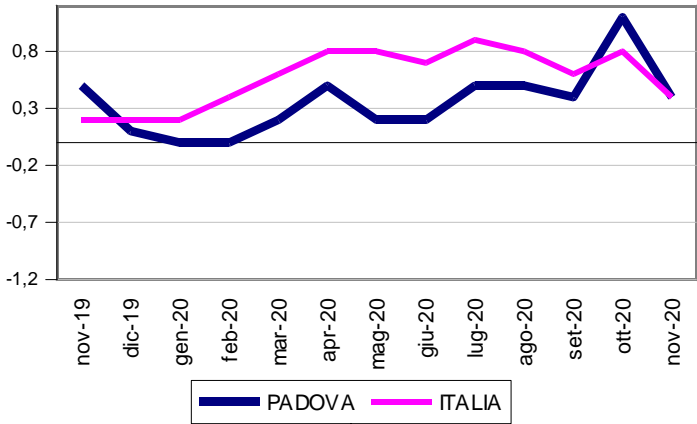
Abbigliamento e calzature



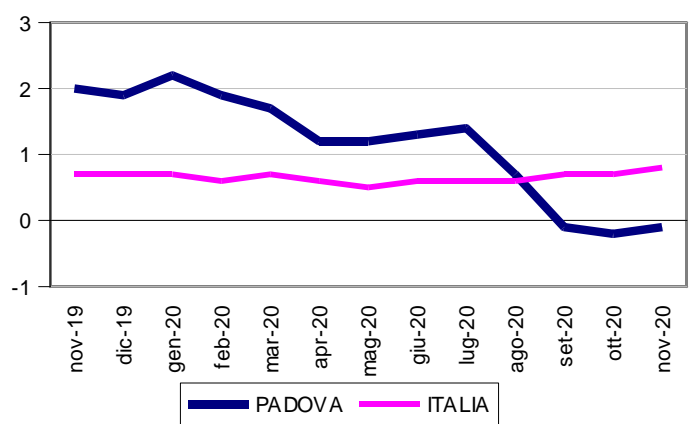
Abitazione, acqua, en. elettr., gas e altri comb.



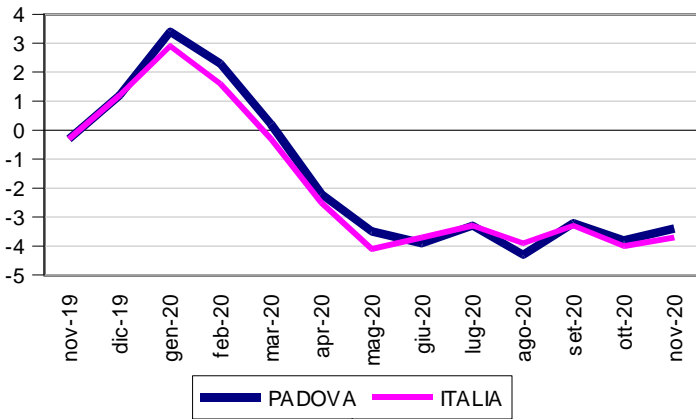
Mobili, articoli e servizi per la casa



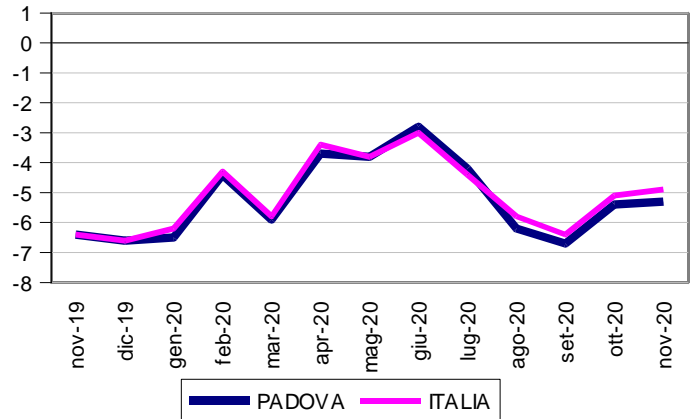
Servizi sanitari e spese per la salute



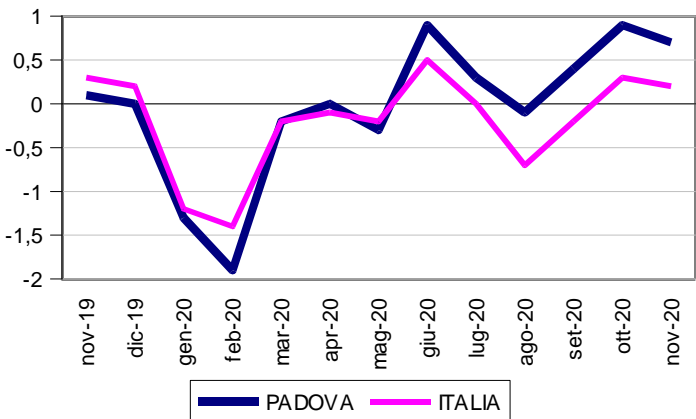
Trasporti



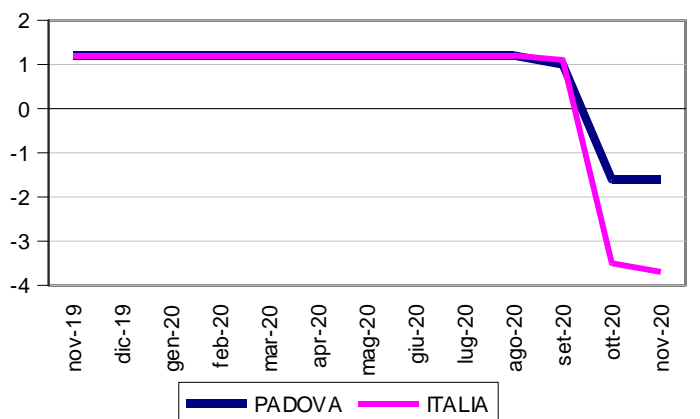
Comunicazioni



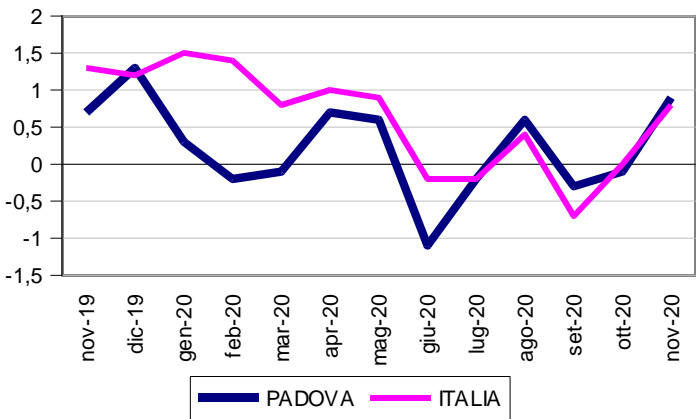
Ricreazione, spettacoli e cultura



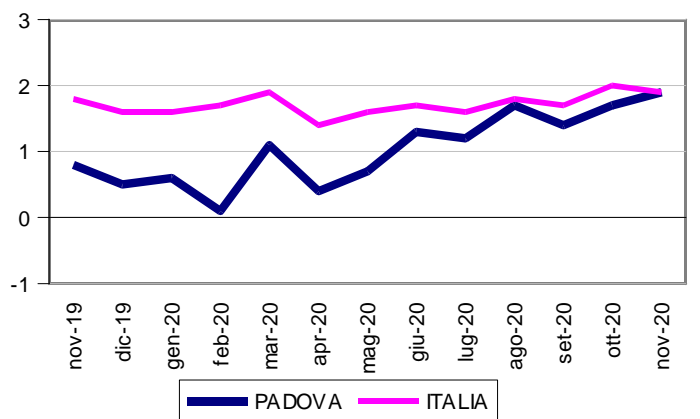
Istruzione



Servizi ricettivi e di ristorazione



Altri beni e servizi





Comune di Padova
Settore Programmazione Controllo e Statistica
Ufficio Prezzi

Rilevazione Istat dei prezzi al consumo
Variazione percentuale indice NIC
Novembre 2020

| Descrizione | Var. Anno Prec. | Var. Mese prec. |
|---|----------------------------|----------------------------|
| Complessivo | -0,5 | -0,1 |
| Complessivo senza tabacchi | -0,5 | -0,1 |
| Prodotti alimentari e bevande analcoliche | -0,8 | 0,2 |
| Prodotti Alimentari | -0,7 | 0,2 |
| Pane e cereali | -0,5 | 0,8 |
| <i>Riso</i> | -1,1 | -0,1 |
| <i>Farina e altri cereali</i> | -4,0 | 1,1 |
| <i>Pane</i> | 0,7 | 0,6 |
| <i>Altri prodotti di panetteria e pasticceria</i> | -1,5 | 1,4 |
| <i>Pizza e quiche</i> | | |
| <i>Pasta secca, pasta fresca e preparati di pasta</i> | 0,6 | 1,2 |
| <i>Cereali per colazione</i> | -5,1 | 0,9 |
| <i>Altri prodotti a base di cereali</i> | 1,3 | -2,2 |
| Carni | -1,2 | -1,4 |
| <i>Carne bovina</i> | -2,7 | -2,4 |
| <i>Carne suina</i> | -4,2 | -3,6 |
| <i>Carne ovina e caprina</i> | 1,6 | -1,8 |
| <i>Pollame</i> | -0,1 | -0,6 |
| <i>Altre carni</i> | -0,3 | 0,2 |
| <i>Salumi</i> | 0,1 | -0,4 |
| <i>Altri preparati a base di carne</i> | 0,6 | 0,2 |
| Pesci e prodotti ittici | -1,4 | -0,7 |
| <i>Pesci freschi o refrigerati</i> | -0,5 | -0,2 |
| <i>Pesci surgelati</i> | -1,7 | -0,3 |
| <i>Frutti di mare freschi o refrigerati</i> | 0,8 | -1,5 |
| <i>Frutti di mare surgelati</i> | -2,8 | -2,4 |
| <i>Pesci e frutti di mare secchi, affumicati o salati</i> | -0,5 | 0,6 |
| <i>Altri pesci e frutti di mare conservati o lavorati</i> | -3,8 | -0,9 |
| Latte, formaggi e uova | -0,9 | -0,1 |
| <i>Latte intero</i> | -0,6 | -1,8 |
| <i>Latte scremato</i> | 0,1 | 0,4 |
| <i>Latte conservato</i> | -0,8 | -0,5 |
| <i>Yogurt</i> | -1,9 | -0,4 |
| <i>Formaggi e latticini</i> | -0,5 | 0,1 |
| <i>Altri prodotti a base di latte o similari</i> | -2,8 | 0,5 |

| Descrizione | Var. Anno Prec. | Var. Mese prec. |
|--|----------------------------|----------------------------|
| <i>Uova</i> | -1,7 | 0,4 |
| Oli e grassi | -8,3 | -2,4 |
| <i>Burro</i> | -3,7 | -0,4 |
| <i>Margarina e altri grassi vegetali</i> | -4,8 | -1,1 |
| <i>Olio di oliva</i> | -11,7 | -3,9 |
| <i>Altri oli alimentari</i> | 0,5 | 1,1 |
| Frutta | -0,7 | -1,7 |
| <i>Frutta fresca o refrigerata</i> | -0,6 | -1,8 |
| <i>Frutta secca, essiccata e noci</i> | -1,7 | -1,2 |
| <i>Conserve di frutta e prodotti a base di frutta</i> | 2,4 | |
| Vegetali | 3,4 | 4,3 |
| <i>Vegetali freschi o refrigerati diversi dalle patate</i> | 7,0 | 6,6 |
| <i>Vegetali surgelati</i> | -3,4 | -0,5 |
| <i>Vegetali secchi, altri vegetali trasformati o conservati</i> | -1,5 | 1,2 |
| <i>Patate</i> | -3,7 | -0,5 |
| <i>Patatine fritte</i> | -1,5 | 0,7 |
| Zucchero, confetture, miele, cioccolato e dolci | -3,7 | 0,6 |
| <i>Zucchero</i> | -0,5 | 0,6 |
| <i>Confetture, marmellate e miele</i> | -3,7 | -1,4 |
| <i>Cioccolato</i> | -5,7 | 0,6 |
| <i>Confetteria</i> | -3,9 | 0,9 |
| <i>Gelati</i> | -2,7 | 1,9 |
| Prodotti alimentari n.a.c. | -1,7 | 1,3 |
| <i>Salse e condimenti</i> | -3,4 | 1,0 |
| <i>Sale, spezie ed erbe aromatiche</i> | -2,3 | 0,2 |
| <i>Alimenti per bambini</i> | -1,7 | 4,4 |
| <i>Piatti pronti</i> | -0,1 | 1,3 |
| <i>Altri prodotti alimentari n.a.c.</i> | -2,3 | 1,5 |
| Bevande analcoliche | -2,0 | 0,2 |
| Caffè, tè e cacao | -3,5 | |
| <i>Caffè</i> | -3,8 | -0,6 |
| <i>Tè</i> | -2,7 | 1,6 |
| <i>Cacao e cioccolato in polvere</i> | -2,4 | 3,1 |
| Acque minerali, bevande analcoliche, succhi di frutta e verdura | -1,1 | 0,3 |
| <i>Acque minerali</i> | -0,8 | 0,2 |
| <i>Bevande analcoliche</i> | -1,8 | 0,4 |
| <i>Succhi di frutta e verdura</i> | -0,2 | 0,8 |
| Bevande alcoliche e tabacchi | 1,1 | 0,3 |
| Bevande alcoliche | -1,6 | 0,9 |
| Alcolici | -1,2 | 0,2 |
| <i>Alcolici e liquori</i> | -1,3 | 0,3 |
| <i>Aperitivi alcolici</i> | -0,9 | -1,0 |
| Vini | -2,2 | 0,8 |
| <i>Vini da uve</i> | -2,3 | 0,8 |
| <i>Vini liquorosi</i> | -0,6 | 0,2 |
| Birre | -0,3 | 1,7 |
| <i>Birre lager</i> | -0,4 | 1,7 |
| <i>Birre a basso contenuto di alcol e non alcoliche</i> | 3,8 | 1,3 |
| Tabacchi | 3,0 | |

| Descrizione | Var. Anno Prec. | Var. Mese prec. |
|---|----------------------------|----------------------------|
| Tabacchi | 3,0 | |
| <i>Sigarette</i> | 2,9 | |
| <i>Sigari e sigaretti</i> | 4,0 | |
| <i>Altri tabacchi</i> | 3,0 | |
| Abbigliamento e calzature | 1,3 | 0,4 |
| Abbigliamento | 2,1 | 0,6 |
| Indumenti | 2,2 | 0,5 |
| <i>Indumenti per uomo</i> | 3,0 | 1,5 |
| <i>Indumenti per donna</i> | 1,5 | -0,2 |
| <i>Indumenti per neonati (0-2 anni) e bambini (3-13 anni)</i> | 2,5 | 0,2 |
| Altri articoli d'abbigliamento e accessori per l'abbigliamento | -0,3 | -0,3 |
| <i>Altri articoli d'abbigliamento</i> | -0,3 | -0,3 |
| Servizi di lavanderia, riparazione e noleggio abiti | 1,9 | 1,7 |
| <i>Servizi di lavanderia abiti</i> | 2,5 | 2,2 |
| <i>Riparazione e noleggio abiti</i> | | |
| Calzature | -2,1 | -0,4 |
| Scarpe ed altre calzature | -2,2 | -0,4 |
| <i>Calzature per uomo</i> | -0,4 | -0,8 |
| <i>Calzature per donna</i> | -3,5 | -0,2 |
| <i>Calzature per neonati e per bambini</i> | -2,4 | |
| Riparazione e noleggio calzature | | |
| <i>Riparazione calzature</i> | | |
| Abitazione, acqua, elettricità e combustibili | -1,9 | 0,2 |
| Affitti reali per abitazione | 0,2 | |
| Affitti reali per l'abitazione principale | 0,2 | |
| <i>Affitti reali per l'abitazione principale</i> | 0,2 | |
| Riparazione e manutenzione della casa | 0,6 | |
| Prodotti per la riparazione e la manutenzione della casa | 0,1 | |
| <i>Prodotti per la riparazione e la manutenzione della casa</i> | 0,1 | |
| Servizi per la riparazione e manutenzione della casa | 0,7 | |
| <i>Servizi di idraulici</i> | 2,1 | |
| <i>Servizi di elettricisti</i> | -5,6 | |
| <i>Servizi per la manutenzione del sistema di riscaldamento</i> | | |
| <i>Servizi di pittori</i> | 1,5 | |
| <i>Servizi di carpentieri</i> | 1,5 | |
| Fornitura acqua e servizi vari connessi all'abitazione | 2,3 | 0,5 |
| Fornitura acqua | | |
| <i>Fornitura acqua</i> | | |
| Raccolta rifiuti | 3,6 | |
| <i>Raccolta rifiuti</i> | 3,6 | |
| Raccolta acque di scarico | | |
| <i>Raccolta acque di scarico</i> | | |
| Altri servizi per l'abitazione n.a.c. | 3,5 | 1,2 |
| <i>Spese condominiali</i> | 3,5 | 1,2 |
| Energia elettrica, gas e altri combustibili | -6,0 | 0,1 |
| Energia elettrica | -2,9 | 0,3 |
| <i>Energia elettrica</i> | -2,9 | 0,3 |

| Descrizione | Var. Anno Prec. | Var. Mese prec. |
|--|----------------------------|----------------------------|
| Gas | -8,5 | |
| <i>Gas di città e gas naturale</i> | -9,3 | |
| <i>Idrocarburi liquidi (butano, propano, ecc.)</i> | 1,7 | 0,2 |
| Gasolio per riscaldamento | -16,5 | -1,8 |
| <i>Gasolio per riscaldamento</i> | -16,5 | -1,8 |
| Combustibili solidi | -2,6 | 0,1 |
| <i>Altri combustibili solidi</i> | -2,6 | 0,1 |
| Mobili, articoli e servizi per la casa | 0,4 | -0,1 |
| Mobili e arredi, tappeti e altri rivestimenti per pavimenti | 1,8 | 0,3 |
| Mobili e arredi | 1,8 | 0,3 |
| <i>Mobili per interni</i> | 2,2 | 0,3 |
| <i>Mobili da giardino</i> | 4,0 | |
| <i>Articoli per l'illuminazione</i> | -4,0 | |
| <i>Altri mobili e arredi</i> | -0,1 | 1,0 |
| Tappeti e altri rivestimenti per pavimenti | | |
| <i>Tappeti e moquette</i> | | |
| Riparazione di mobili, arredi e rivestimenti per pavimenti | | |
| <i>Riparazione di mobili, arredi e rivestimenti per pavimenti</i> | | |
| Articoli tessili per la casa | 0,3 | -0,3 |
| Articoli tessili per la casa | 0,3 | -0,3 |
| <i>Tessuti per arredamento e tendaggi</i> | 0,8 | |
| <i>Biancheria da letto</i> | -0,8 | -0,3 |
| <i>Biancheria da tavola e da bagno</i> | 2,7 | -1,0 |
| Elettrodomestici e apparecchi per la casa | 0,3 | -1,2 |
| Grandi apparecchi domestici elettrici e non | -1,0 | -1,4 |
| <i>Frigoriferi, freezer e frigo freezer</i> | -0,3 | -0,3 |
| <i>Lavatrici, asciugatrici e lavastoviglie</i> | -1,1 | 0,1 |
| <i>Apparecchi per cottura cibi</i> | 2,0 | 0,3 |
| <i>Apparecchi per riscaldamento e condizionatori d'aria</i> | -1,4 | -3,8 |
| <i>Apparecchi per la pulizia della casa</i> | -4,4 | -2,8 |
| Piccoli elettrodomestici | 3,7 | -0,7 |
| <i>Apparecchi per la lavorazione degli alimenti</i> | 3,0 | -1,8 |
| <i>Macchine da caffè, bollitori per tè e apparecchi simili</i> | 3,8 | |
| <i>Ferri da stiro</i> | 2,0 | |
| <i>Altri piccoli elettrodomestici</i> | 10,9 | 2,5 |
| Riparazione di apparecchi per la casa | | |
| <i>Riparazione di apparecchi per la casa</i> | | |
| Cristalleria, stoviglie e utensili domestici | 1,2 | 0,6 |
| Cristalleria, stoviglie e utensili domestici | 1,2 | 0,6 |
| <i>Cristalleria, stoviglie, ceramiche e porcellane</i> | -1,5 | -0,3 |
| <i>Coltelleria, posateria e argenteria</i> | 0,7 | |
| <i>Utensili da cucina non elettrici e articoli domestici non elettrici</i> | 2,1 | 1,0 |
| Utensili e attrezzature per la casa e il giardino | 0,5 | |
| Grandi utensili ed attrezzature per la casa ed il giardino | | |
| <i>Utensili ed attrezzature a motore per la casa ed il giardino</i> | | |
| Piccoli utensili ed accessori vari | 0,4 | |
| <i>Piccoli utensili</i> | 1,9 | |

| Descrizione | Var. Anno Prec. | Var. Mese prec. |
|---|----------------------------|----------------------------|
| <i>Accessori vari</i> | 0,1 | |
| Beni e servizi per la manutenzione ordinaria della casa | -1,1 | -0,1 |
| Beni non durevoli per la casa | -2,9 | -0,2 |
| <i>Prodotti per la pulizia e la manutenzione della casa</i> | -2,1 | 0,5 |
| <i>Altri articoli non durevoli per la casa</i> | -4,0 | -1,2 |
| Servizi per la pulizia e la manutenzione della casa | | |
| <i>Servizi domestici di personale retribuito</i> | | |
| <i>Servizi di lavanderia per articoli tessili della casa e pulizia tappeti</i> | | |
| Servizi sanitari e spese per la salute | -0,1 | 0,1 |
| Medicinali, prodotti farmaceutici, attrezzature e apparecchiature medicali | 0,1 | 0,3 |
| Prodotti farmaceutici | 0,3 | 0,2 |
| <i>Prodotti farmaceutici</i> | 0,3 | 0,2 |
| Altri prodotti medicali | 0,5 | 0,5 |
| <i>Test di gravidanza e dispositivi meccanici di contraccezione</i> | 0,3 | |
| <i>Altri prodotti medicali n.a.c.</i> | 0,8 | 1,0 |
| Attrezzature ed apparecchi terapeutici | -0,8 | 1,7 |
| <i>Occhiali e lenti a contatto correttivi</i> | 1,7 | 4,3 |
| <i>Apparecchi acustici</i> | | -3,4 |
| <i>Altre attrezzature ed apparecchi terapeutici</i> | -5,1 | -1,0 |
| Servizi ambulatoriali | 1,2 | |
| Servizi medici | 1,4 | 0,1 |
| <i>Servizi medici specialistici</i> | 1,4 | 0,1 |
| Servizi dentistici | 1,9 | |
| <i>Servizi dentistici</i> | 1,9 | |
| Servizi paramedici | 0,3 | -0,1 |
| <i>Servizi di laboratori di analisi mediche e di centri per esami radiografici</i> | 0,8 | |
| <i>Bagni termali, terapia con ginnastica correttiva, i servizi di ambulanza e noleggio di attrezzature terapeutiche</i> | -2,5 | -2,5 |
| <i>Altri servizi paramedici</i> | | |
| Servizi ospedalieri | -3,1 | |
| Servizi ospedalieri | -3,1 | |
| <i>Servizi ospedalieri</i> | -3,1 | |
| Trasporti | -3,4 | -0,5 |
| Acquisto mezzi di trasporto | 1,7 | 0,2 |
| Automobili | 1,9 | 0,2 |
| <i>Automobili nuove</i> | 2,7 | 0,3 |
| <i>Automobili usate</i> | -0,9 | -0,1 |
| Motocicli e ciclomotori | 0,7 | |
| <i>Motocicli e ciclomotori</i> | 0,7 | |
| Biciclette | 2,4 | 1,2 |
| <i>Biciclette</i> | 2,4 | 1,2 |
| Spese di esercizio mezzi di trasporto | -5,1 | -0,4 |
| Pezzi di ricambio e accessori per mezzi di trasporto privati | | |
| <i>Pneumatici</i> | 0,1 | |
| <i>Pezzi di ricambio per mezzi di trasporto privati</i> | -0,8 | |
| Carburanti e lubrificanti per mezzi di trasporto privati | -11,6 | -0,3 |

| Descrizione | Var. Anno Prec. | Var. Mese prec. |
|--|----------------------------|----------------------------|
| <i>Gasolio per mezzi di trasporto</i> | -14,8 | -0,5 |
| <i>Benzina</i> | -11,7 | -0,4 |
| <i>Altri carburanti</i> | -2,6 | 0,3 |
| <i>Lubrificanti</i> | 8,5 | |
| Manutenzione e riparazione mezzi di trasporto privati | 1,5 | |
| <i>Manutenzione e riparazione mezzi di trasporto privati</i> | 1,5 | |
| Altri servizi relativi ai mezzi di trasporto privati | 0,6 | -1,2 |
| <i>Affitto garage, posti auto e noleggio mezzi di trasporto</i> | 9,5 | -6,8 |
| <i>Pedaggi e parchimetri</i> | -0,6 | -0,6 |
| <i>Autoscuole e revisione auto</i> | 0,7 | |
| Servizi di trasporto | -7,6 | -3,2 |
| Trasporto passeggeri su rotaia | 6,5 | -1,3 |
| <i>Trasporto ferroviario passeggeri</i> | 6,5 | -1,3 |
| Trasporto passeggeri su strada | | |
| <i>Trasporto passeggeri su autobus e pullman</i> | | |
| <i>Trasporto passeggeri su taxi</i> | | |
| Trasporto aereo passeggeri | -31,2 | -10,9 |
| <i>Voli nazionali</i> | -39,4 | -13,1 |
| <i>Voli internazionali</i> | -29,0 | -10,3 |
| Trasporto marittimo e per vie d'acqua interne | 9,0 | -3,0 |
| <i>Trasporto marittimo</i> | 10,1 | -3,2 |
| <i>Trasporto per vie d'acqua interne</i> | 0,2 | |
| Trasporto multimodale passeggeri | | |
| <i>Trasporto multimodale passeggeri</i> | | |
| Acquisto di altri servizi di trasporto | -2,4 | 1,4 |
| <i>Servizi di trasloco e immagazzinaggio</i> | -2,4 | 1,4 |
| Comunicazioni | -5,3 | -0,4 |
| Servizi postali | 0,2 | |
| <i>Servizi postali</i> | 0,2 | |
| <i>Servizi di movimentazione lettere</i> | | |
| <i>Altri servizi postali</i> | 0,4 | |
| Apparecchi telefonici e telefax | -17,8 | -1,5 |
| <i>Apparecchi telefonici e telefax</i> | -17,8 | -1,5 |
| <i>Apparecchi per la telefonia fissa e telefax</i> | -4,6 | -4,8 |
| <i>Apparecchi per la telefonia mobile</i> | -17,9 | -1,6 |
| Servizi di telefonia e telefax | -0,1 | |
| <i>Servizi di telefonia e telefax</i> | -0,1 | |
| <i>Servizi di telefonia fissa</i> | 2,0 | |
| <i>Servizi di telefonia mobile</i> | -1,9 | |
| <i>Connessione internet ed altri servizi</i> | 1,9 | |
| <i>Servizi di telecomunicazione bundle</i> | -0,8 | |
| Ricreazione, spettacoli e cultura | 0,7 | -0,2 |
| Apparecchi audiovisivi, fotografici e informatici | 0,9 | -1,6 |
| <i>Apparecchi di ricezione, registrazione e riproduzione di suoni e immagini</i> | -8,4 | -3,6 |
| <i>Apparecchi per la ricezione, registrazione e riproduzione di suoni</i> | -3,4 | -1,9 |
| <i>Apparecchi per la ricezione, registrazione e riproduzione di immagini e suoni</i> | -14,7 | -5,4 |

| Descrizione | Var. Anno Prec. | Var. Mese prec. |
|--|----------------------------|----------------------------|
| <i>Altri apparecchi per la ricezione, registrazione e riproduzione di suoni e immagini</i> | 11,0 | 0,4 |
| Apparecchi fotografici e cinematografici e strumenti ottici | 6,5 | -1,3 |
| <i>Macchine fotografiche e videocamere</i> | 6,5 | -1,3 |
| Apparecchi per il trattamento dell'informazione | 19,7 | 5,8 |
| <i>Apparecchi per il trattamento dell'informazione</i> | 21,8 | 6,5 |
| <i>Accessori per apparecchi per il trattamento dell'informazione</i> | 11,3 | 3,0 |
| Supporti di registrazione | -18,7 | -12,7 |
| <i>Supporti con registrazioni di suoni, immagini e video</i> | -22,4 | -16,6 |
| <i>Altri supporti per la registrazione</i> | -8,4 | -3,3 |
| Altri beni durevoli per ricreazione e cultura | 1,5 | 0,6 |
| Beni durevoli per ricreazione all'aperto | 0,5 | |
| <i>Autocaravan, caravan e rimorchi</i> | 0,8 | |
| <i>Imbarcazioni, motori fuoribordo ed equipaggiamento per imbarcazioni</i> | -1,4 | -0,2 |
| Strumenti musicali e beni durevoli per ricreazione al coperto | 3,5 | 1,9 |
| <i>Strumenti musicali</i> | 3,5 | 1,9 |
| Altri articoli e attrezzature per attività ricreative, giardinaggio e animali | 0,7 | |
| Giochi, giocattoli e hobby | -0,7 | 0,2 |
| <i>Giochi e hobby</i> | -1,8 | |
| <i>Giocattoli</i> | -0,2 | 0,3 |
| Articoli sportivi, per campeggio e attività ricreative all'aperto | 0,9 | 0,3 |
| <i>Articoli sportivi</i> | 0,8 | 0,2 |
| Articoli per giardinaggio, piante e fiori | 0,7 | 0,1 |
| <i>Articoli per giardinaggio</i> | 1,7 | 0,3 |
| <i>Piante e fiori</i> | 0,4 | |
| Animali domestici e relativi prodotti | 1,3 | -0,3 |
| <i>Prodotti per animali domestici</i> | 1,3 | -0,3 |
| Servizi veterinari e altri servizi per animali domestici | 2,1 | |
| <i>Servizi veterinari e altri servizi per animali domestici</i> | 2,1 | |
| Servizi ricreativi e culturali | i 0,9 | 0,1 |
| Servizi ricreativi e sportivi | i 2,3 | 0,3 |
| <i>Servizi ricreativi e sportivi - fruizione come spettatore</i> | i 2,4 | |
| <i>Servizi ricreativi e sportivi - fruizione come praticante</i> | i 2,3 | 0,4 |
| Servizi culturali | i 1,4 | |
| <i>Cinema, teatri e concerti</i> | i 1,6 | |
| <i>Musei, parchi e giardini</i> | i 7,9 | |
| <i>Abbonamenti ai servizi radio e tv</i> | -1,0 | |
| <i>Servizi per la fotografia</i> | 2,2 | |
| Giochi, lotterie e scommesse | i | |
| <i>Giochi, lotterie e scommesse</i> | i | |
| Giornali, libri e articoli di cartoleria | 0,7 | |
| Libri | 1,4 | -0,1 |
| <i>Narrativa</i> | 1,6 | 1,3 |
| <i>Libri scolastici</i> | 1,7 | |
| <i>Altri libri non scolastici diversi da quelli di narrativa</i> | 0,3 | |
| <i>Servizi di rilegatura e E-book download</i> | 12,5 | -9,6 |

| Descrizione | | Var. Anno Prec. | Var. Mese prec. |
|---|----------|----------------------------|----------------------------|
| Giornali e periodici | | | -0,2 |
| <i>Giornali</i> | | 0,3 | -0,2 |
| <i>Riviste e periodici</i> | | -0,6 | |
| Articoli di cartoleria e materiale da disegno | | 1,1 | 0,6 |
| <i>Articoli di cartoleria</i> | | 1,6 | |
| <i>Altri articoli di cancelleria e materiale da disegno</i> | | 0,7 | 1,0 |
| Pacchetti vacanza | i | -1,6 | -0,8 |
| Pacchetti vacanza | i | -1,6 | -0,8 |
| <i>Pacchetti vacanza nazionali</i> | i | -0,4 | -13,6 |
| <i>Pacchetti vacanza internazionali</i> | i | -0,3 | 10,3 |
| Istruzione | | -1,6 | |
| Scuola dell'infanzia ed istruzione primaria | | 0,8 | |
| Scuola dell'infanzia ed istruzione primaria | | 0,8 | |
| <i>Scuola dell'infanzia (ISCED 0)</i> | | 0,7 | |
| <i>Istruzione primaria (ISCED 1)</i> | | 1,0 | |
| Istruzione secondaria | | 0,5 | |
| Istruzione secondaria | | 0,5 | |
| <i>Istruzione secondaria superiore (ISCED 3)</i> | | 0,5 | |
| Istruzione universitaria | | -13,9 | |
| Istruzione universitaria | | -13,9 | |
| <i>Istruzione universitaria, escluso dottorato di ricerca (ISCED 5)</i> | | -13,9 | |
| Corsi d'istruzione e di formazione | | 7,7 | |
| Corsi d'istruzione e di formazione | | 7,7 | |
| <i>Corsi d'istruzione</i> | | 7,7 | |
| Servizi ricettivi e di ristorazione | | 0,9 | -0,4 |
| Servizi di ristorazione | | 1,2 | |
| Ristoranti, bar e simili | | 1,3 | |
| <i>Ristoranti, pizzerie, bar e simili</i> | | 1,9 | |
| <i>Fast food e servizi di ristorazione take away</i> | | 0,2 | 0,2 |
| Mense | | | |
| <i>Mense</i> | | | |
| Servizi di alloggio | i | -0,4 | -1,8 |
| Servizi di alloggio | i | -0,4 | -1,8 |
| <i>Alberghi, motel, pensioni e simili</i> | i | -0,4 | -1,6 |
| <i>Villaggi vacanze, campeggi, ostelli della gioventù e simili</i> | i | -0,3 | -5,7 |
| Altri beni e servizi | | 1,9 | 0,3 |
| Beni e servizi per la cura della persona | | 1,8 | 0,5 |
| Servizi di parrucchiere e trattamenti di bellezza | | 4,6 | |
| <i>Servizi di parrucchiere per uomo e bambino</i> | | 4,5 | |
| <i>Servizi di parrucchiere per donna</i> | | 5,2 | |
| <i>Trattamenti di bellezza</i> | | 2,6 | |
| Apparecchi elettrici per la cura della persona | | -3,8 | 3,2 |
| <i>Apparecchi elettrici per la cura della persona</i> | | -3,8 | 3,2 |
| Altri apparecchi non elettrici, articoli e prodotti per la cura della persona | | -2,0 | 1,3 |
| <i>Apparecchi non elettrici</i> | | -3,0 | 0,7 |
| <i>Articoli per l'igiene personale e il benessere, prodotti di bellezza</i> | | -1,9 | 1,4 |
| Effetti personali n.a.c. | | 6,5 | 0,5 |

| Descrizione | Var. Anno Prec. | Var. Mese prec. |
|--|----------------------------|----------------------------|
| Gioielleria ed orologeria | 12,6 | |
| <i>Gioielleria</i> | 17,3 | |
| <i>Orologeria</i> | 2,4 | |
| Altri effetti personali | 1,0 | 1,1 |
| <i>Articoli da viaggio</i> | 1,2 | |
| <i>Articoli per bambini</i> | 3,2 | 0,4 |
| <i>Altri effetti personali n.a.c.</i> | -0,6 | 3,6 |
| Assistenza sociale | 1,9 | |
| Assistenza sociale | 1,9 | |
| <i>Servizi per bambini</i> | 4,5 | |
| <i>Case di cura per anziani e residenze per persone disabili</i> | 1,5 | |
| <i>Servizi di assistenza a domicilio</i> | | |
| Assicurazioni | -3,5 | 0,3 |
| Servizi assicurativi connessi all'abitazione | -1,7 | |
| <i>Servizi assicurativi connessi all'abitazione</i> | -1,7 | |
| Servizi assicurativi connessi alla salute | | |
| <i>Servizi assicurativi privati connessi alla salute</i> | | |
| Assicurazioni sui mezzi di trasporto | -3,7 | 0,3 |
| <i>Assicurazioni sui mezzi di trasporto</i> | -3,7 | 0,3 |
| Servizi finanziari n.a.c. | 6,0 | 0,1 |
| Altri servizi finanziari n.a.c. | 6,0 | 0,1 |
| <i>Spese bancarie e finanziarie</i> | 6,0 | 0,1 |
| Altri servizi n.a.c. | 0,3 | |
| Altri servizi n.a.c. | 0,3 | |
| <i>Tariffe amministrative</i> | | |
| <i>Servizi legali e contabili</i> | -3,0 | |
| <i>Servizi funebri</i> | 3,3 | |
| <i>Altre tariffe e servizi</i> | 5,9 | |

(i) Indice calcolato imputando, perché non disponibili o non utilizzabili, dati elementari rappresentativi del 50% e più del peso dell'aggregato