


INDICE.

PLANIMETRIE Pag 1-Pag 54  
 QUADRO D'UNIONE Pag 55  
 TABELLE Pag 56

COMMITTENTE:  **IL DIRETTORE FUNZIONALE**  
 Dott. Ing. Diego Galiazzo

**IL RESPONSABILE UNICO DEL PROCEDIMENTO**  
 Arch. Gaetano Panetta

Aps Holding s.p.a.  
 Società soggetta all'attività di direzione e coordinamento del Comune di Padova

PROGETTAZIONE: **MANDATARIA**

  
 GRUPPO FERROVIE DELLO STATO ITALIANE

MANDANTE **MANDANTE** **MANDANTE**

ASSOCIAZIONE PROFESSIONALE INGEGNERI

ITALFERR S.p.A

PROGETTAZIONE DEFINITIVA DELLA NUOVA LINEA TRAMVIARIA NELLA  
 CITTÀ DI PADOVA SIR 3

IMPIANTI LFM

Planimetrie impianti LFM e RED

IL PROGETTISTA RESPONSABILE DELL'INTEGRAZIONE  
 Dott. Ing. Luca Bernardini 

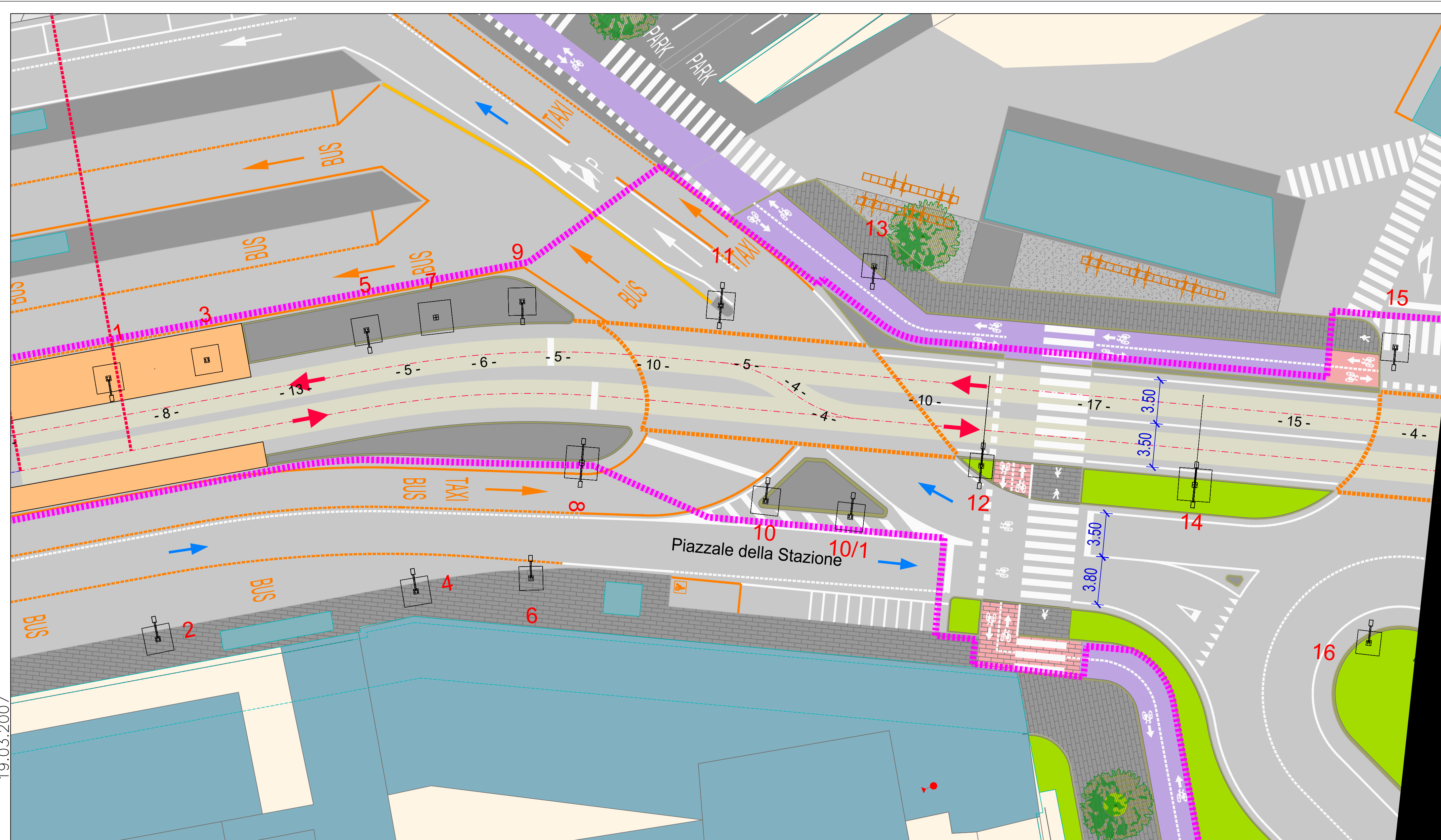
SCALA : **1:200**

COMMESSA LOTTO FASE ENTE TIPO DOC. OPERA/DISCIPLINA Progr. REV.

NP00 00 D 18 P9 LF0000 001 A

Revis.	Descrizione	Redatto	Data	Verificato	Data	Approvato	Data	Autorizzato Data
A	Emissione Esecutiva	M. Casciato	Aprile 2020	M.Castellani	Aprile 2020	A.Peresso	Aprile 2020	U.T.A. Pini U.O. Roma Ing. Gaetano Panetta Ordine Ingegneri Prov. Roma n. 7812

Nome file:NP0000D18P9LF0000001A.dwg n.Elab.:



19.03.2007

0 2000 4000

Sostegno L9	Isolatore di sezione
Sostegno L29/L30	Supporto e corpo illuminante
Sostegno L31	Mensola TE
Sostegno L32	Tiranteria

**PROGETTAZIONE DEFINITIVA DELLA NUOVA LINEA TRAMVIARIA NELLA CITTÀ DI PADOVA SIR 3**

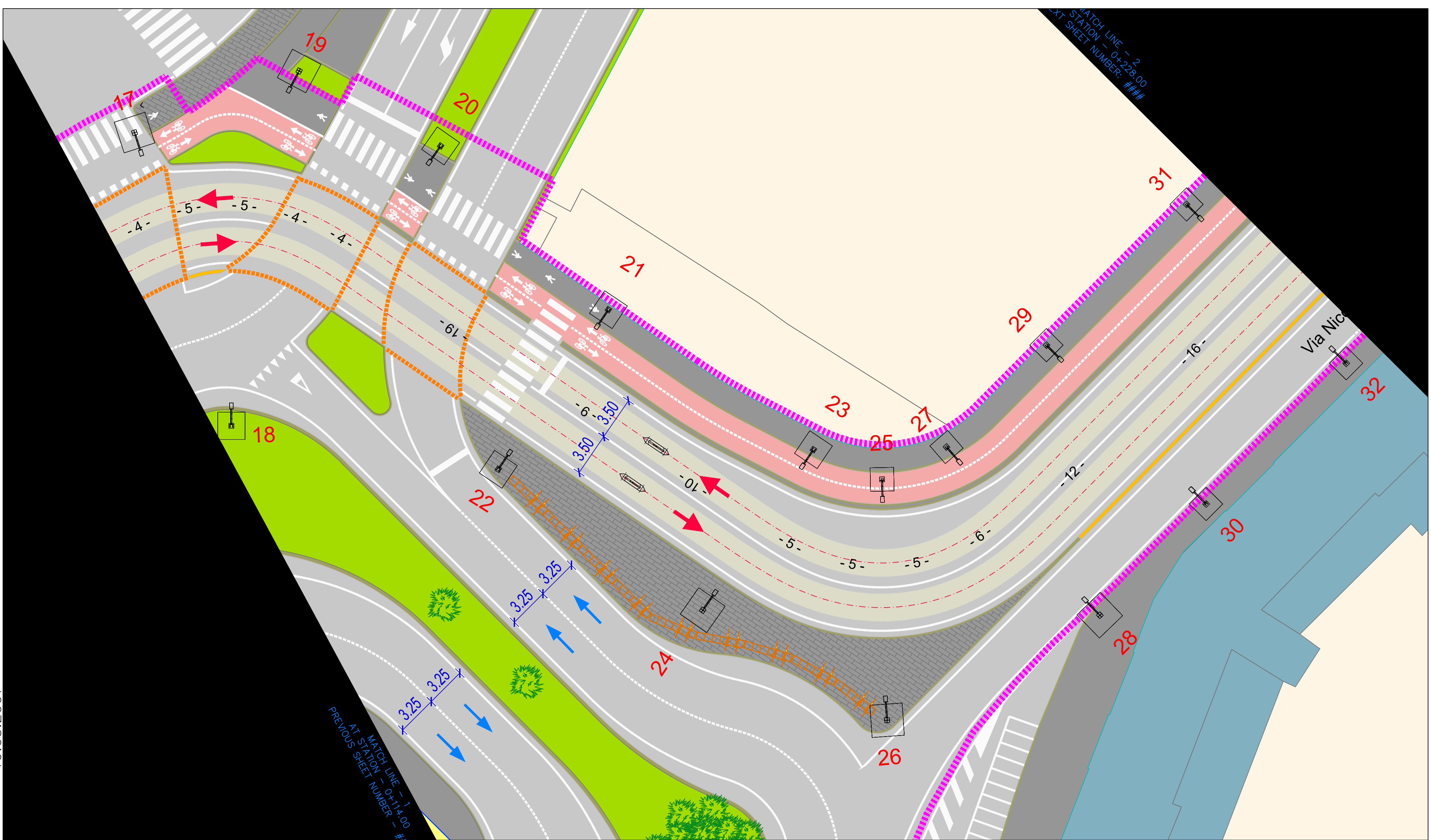
IMPIANTI LFM - Planimetrie impianti LFM e RED









COMMESSA	LOTTO	FASE	ENTE	TIPO DOC.	OPERA/DISCIPLINA	PROGR.	REV.	Foglio
NP000	00	D	18	P9	LF00000	001	A	1
FILE MODELLO							Scala	Di Fogli
NP0000D18P9LF0000001A.dwg							1:200	56

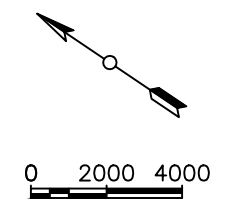


MATCH LINE - 2  
 STATION - 0+228.00  
 EXT SHEET NUMBER: ###

19.03.2007



-  Sostegno L9
-  Sostegno L29/L30
-  Sostegno L31
-  Sostegno L32
-  Isolatore di sezione
-  Supporto e corpo illuminante
-  Mensola TE
-  Tiranteria



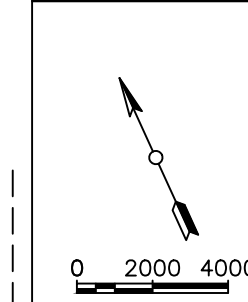
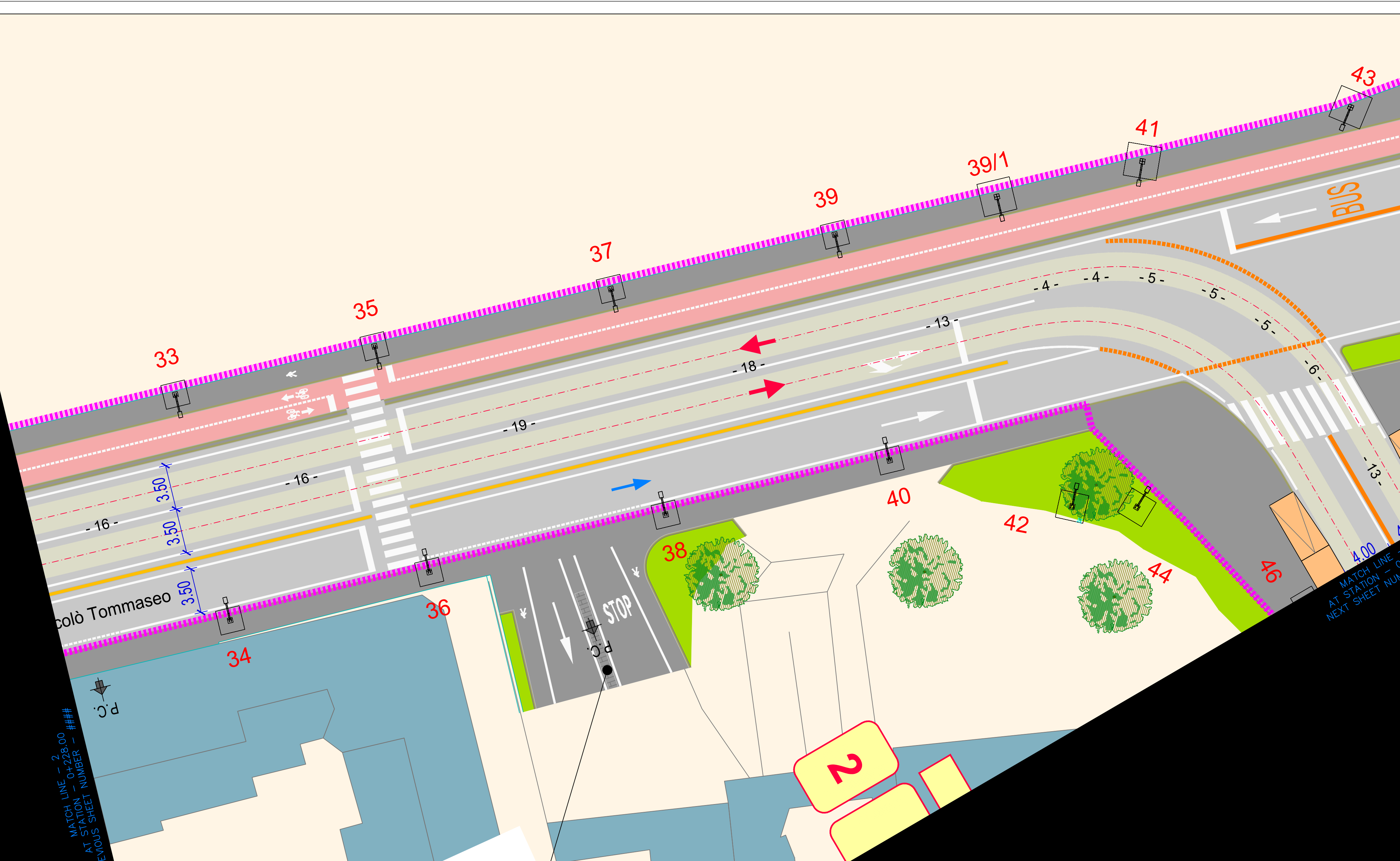
PROGETTAZIONE DEFINITIVA DELLA NUOVA LINEA  
 TRAMVIARIA NELLA CITTÀ DI PADOVA SIR 3

IMPIANTI LFM - Planimetrie impianti LFM e RED

COMMESSA	LOTTO	FASE	ENTE	TIPO DOC.	OPERA/DISCIPLINA	PROGR.	REV.	Foglio
NP00	00	D	18	P9	LF0000	001	A	2
FILE MODELLO NP0000D18P9LF0000001A.dwg							Scala 1:200	Di Fogli 56



19.03.2007



- Sostegno L9
- Sostegno L29/L30
- Sostegno L31
- Sostegno L32
- Isolatore di sezione
- Supporto e corpo illuminante
- Mensola TE
- Tiranteria

**PROGETTAZIONE DEFINITIVA DELLA NUOVA LINEA TRAMVIARIA NELLA CITTÀ DI PADOVA SIR 3**

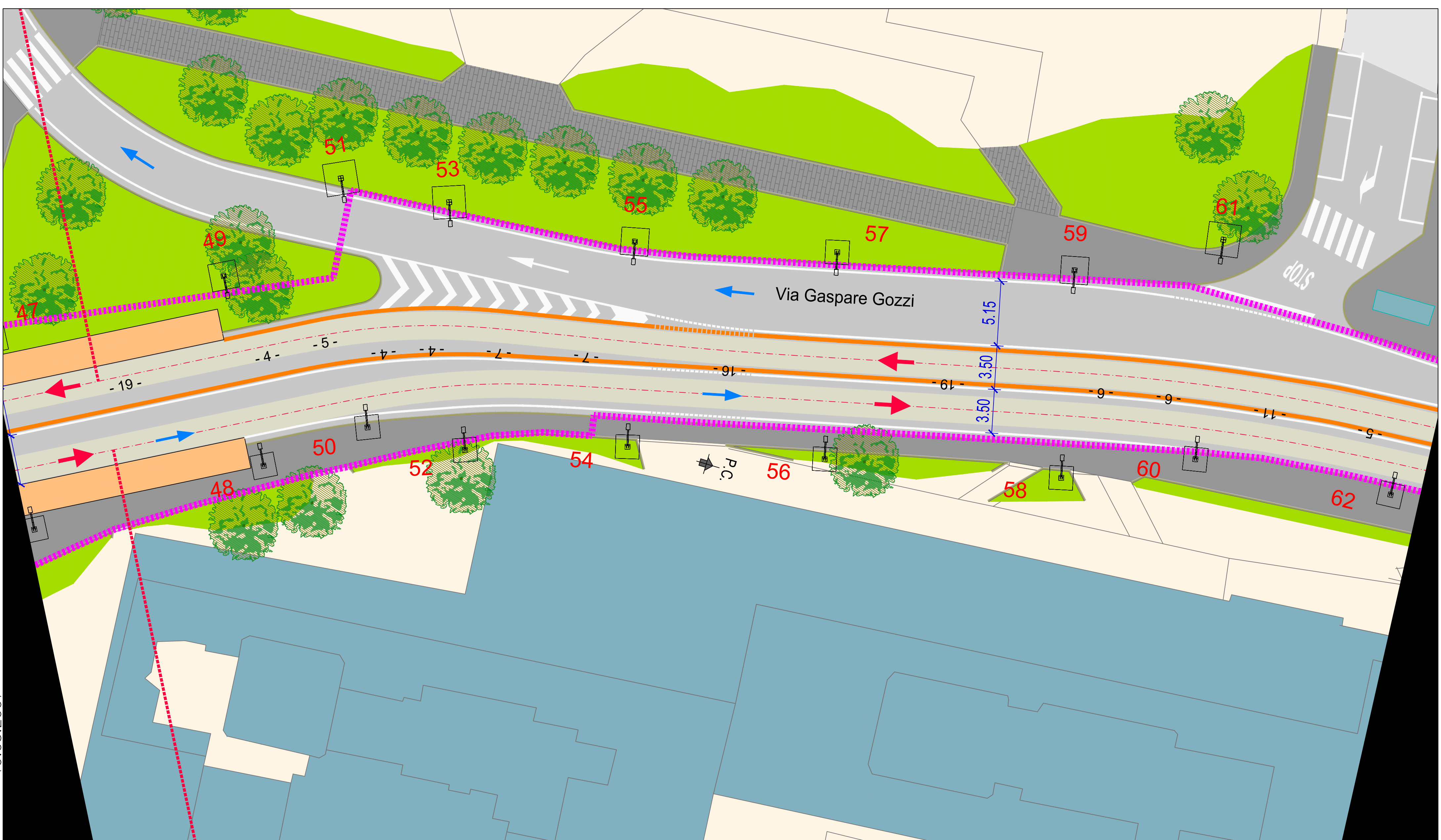
IMPIANTI LFM - Planimetrie impianti LFM e RED









COMMESSA	LOTTO	FASE	ENTE	TIPO DOC.	OPERA/DISCIPLINA	PROGR.	REV.	Foglio
NP000	00	D	18	P9	LF00000	001	A	3
FILE MODELLO							Scala	Di Fogli
NP0000D18P9LF0000001A.dwg							1:200	56

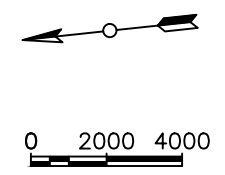
MATCH LINE - 3  
AT STATION - 0+342.00  
NEXT SHEET NUMBER: #



19.03.2007



-  Sostegno L9
-  Sostegno L29/L30
-  Sostegno L31
-  Sostegno L32
-  Isolatore di sezione
-  Supporto e corpo illuminante
-  Mensola TE
-  Tiranteria



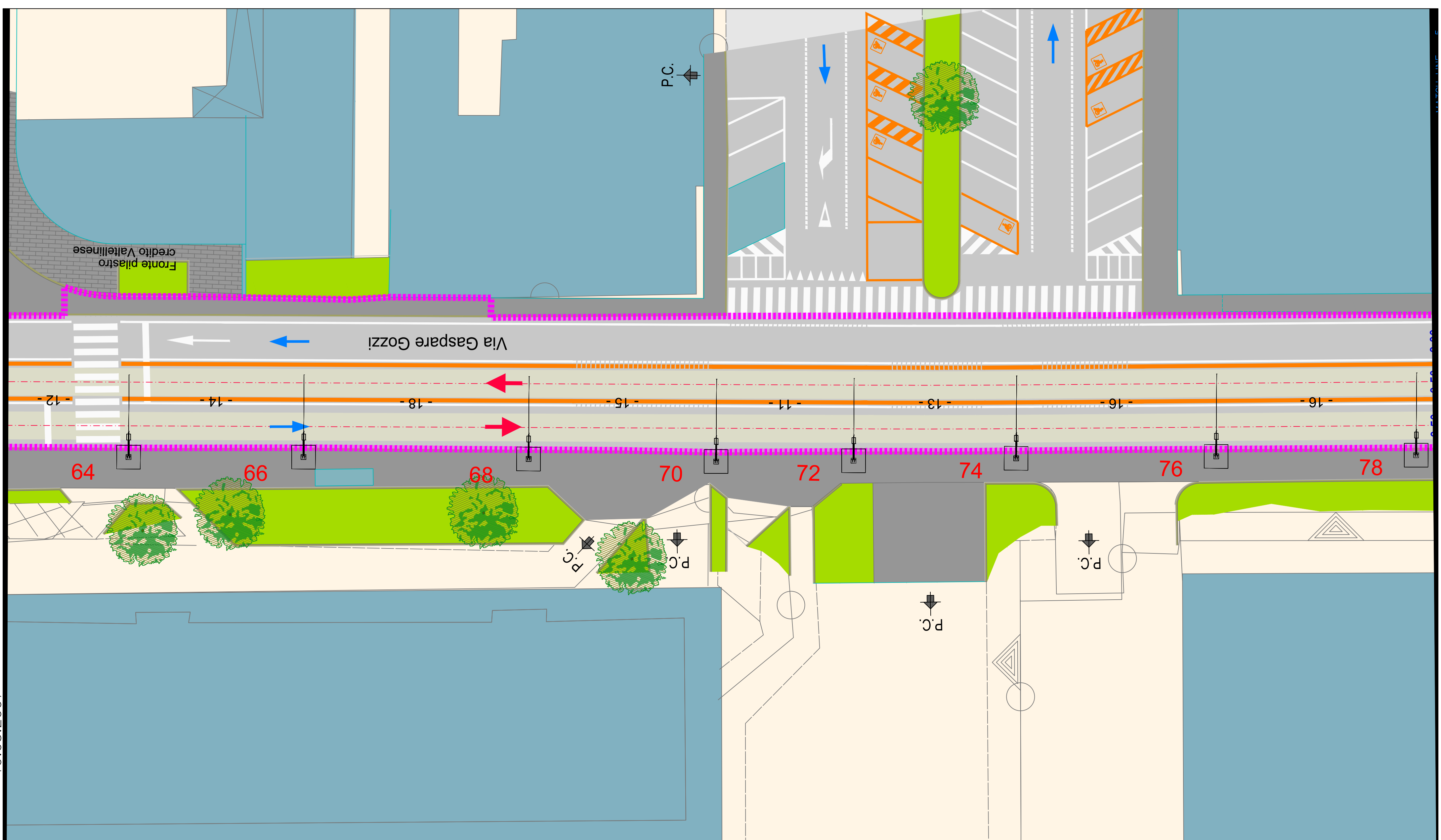
**PROGETTAZIONE DEFINITIVA DELLA NUOVA LINEA  
TRAMVIARIA NELLA CITTÀ DI PADOVA SIR 3**









IMPIANTI LFM - Planimetrie impianti LFM e RED

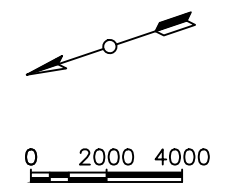
COMMESSA	LOTTO	FASE	ENTE	TIPO DOC.	OPERA/DISCIPLINA	PROGR.	REV.	Foglio
NP000	00	D	18	P9	LF00000	001	A	4
FILE MODELLO						Scala		Di Fogli
NP0000D18P9LF0000001A.dwg						1:200		56



19.03.2007



-  Sostegno L9
-  Sostegno L29/L30
-  Sostegno L31
-  Sostegno L32
-  Isolatore di sezione
-  Supporto e corpo illuminante
-  Mensola TE
-  Tiranteria



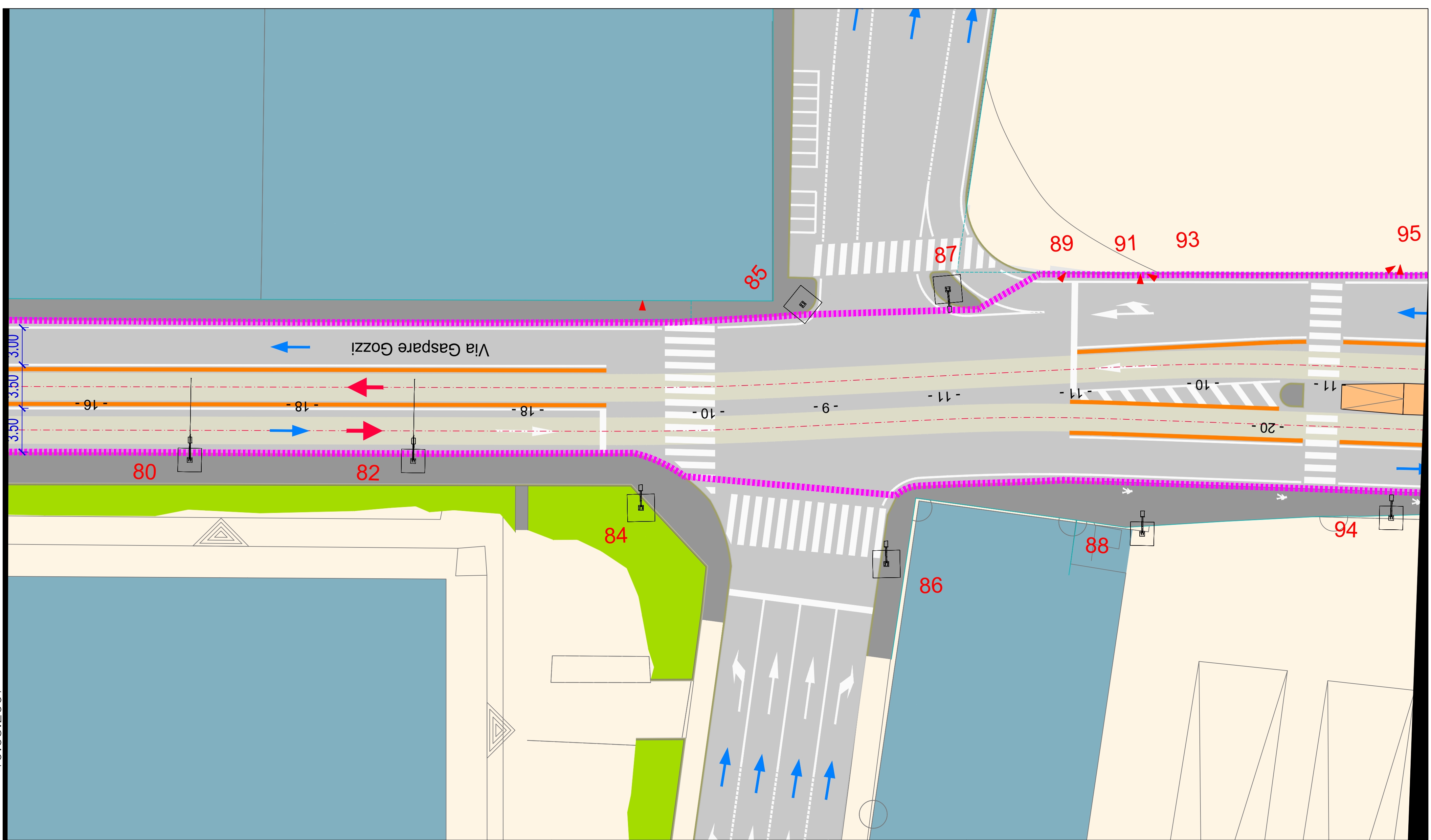
**PROGETTAZIONE DEFINITIVA DELLA NUOVA LINEA  
TRAMVIARIA NELLA CITTÀ DI PADOVA SIR 3**









IMPIANTI LFM - Planimetrie impianti LFM e RED

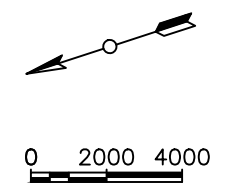
COMMESSA	LOTTO	FASE	ENTE	TIPO DOC.	OPERA/DISCIPLINA	PROGR.	REV.	Foglio
NP00	00	D	18	P9	LF0000	001	A	5
FILE MODELLO NP0000D18P9LF0000001A.dwg							Scala 1:200	Di Fogli 56



19.03.2007



-  Sostegno L9
-  Sostegno L29/L30
-  Sostegno L31
-  Sostegno L32
-  Isolatore di sezione
-  Supporto e corpo illuminante
-  Mensola TE
-  Tiranteria



**PROGETTAZIONE DEFINITIVA DELLA NUOVA LINEA  
TRAMVIARIA NELLA CITTÀ DI PADOVA SIR 3**

IMPIANTI LFM - Planimetrie impianti LFM e RED

COMMESSA	LOTTO	FASE	ENTE	TIPO DOC.	OPERA/DISCIPLINA	PROGR.	REV.	Foglio
NP00	00	D	18	P9	LF0000	001	A	6
FILE MODELLO						Scala		Di Fogli
NP0000D18P9LF0000001A.dwg						1:200		56

19.03.2007



MATCH LINE - 7  
 AT STATION - 0+798.00  
 NEXT SHEET NUMBER: ##

19.03.2007

0 2000 4000

	Sostegno L9		Isolatore di sezione
	Sostegno L29/L30		Supporto e corpo illuminante
	Sostegno L31		Mensola TE
	Sostegno L32		Tiranteria

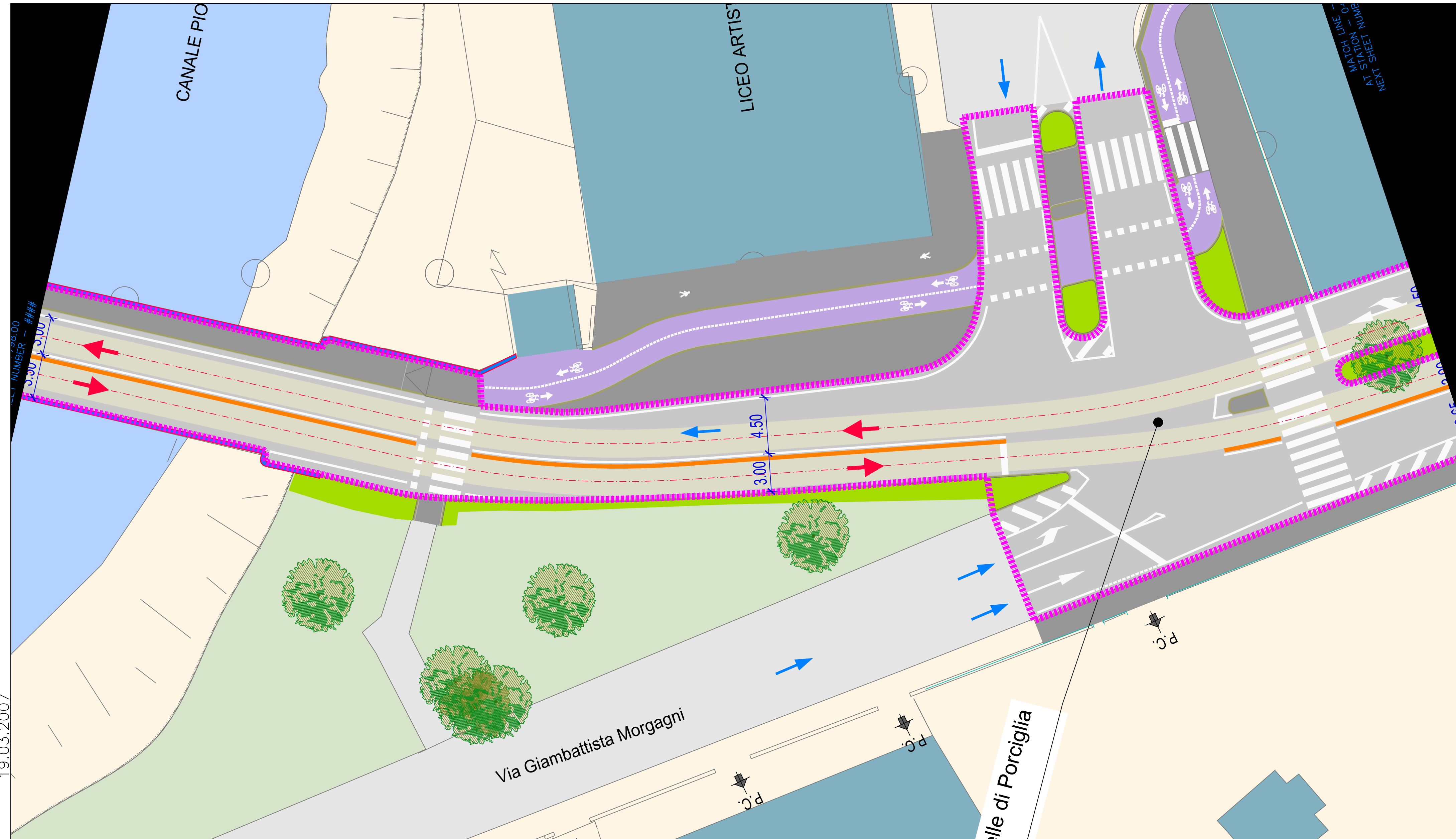
**PROGETTAZIONE DEFINITIVA DELLA NUOVA LINEA TRAMVIARIA NELLA CITTÀ DI PADOVA SIR 3**

IMPIANTI LFM - Planimetrie impianti LFM e RED

COMMESSA	LOTTO	FASE	ENTE	TIPO DOC.	OPERA/DISCIPLINA	PROGR.	REV.	Foglio
NP000	00	D	18	P9	LF00000	001	A	7
FILE MODELLO NP0000D18P9LF0000001A.dwg							Scala 1:200	Di Fogli 56



19.03.2007



	Sostegno L9		Isolatore di sezione
	Sostegno L29/L30		Supporto e corpo illuminante
	Sostegno L31		Mensola TE
	Sostegno L32		Tiranteria

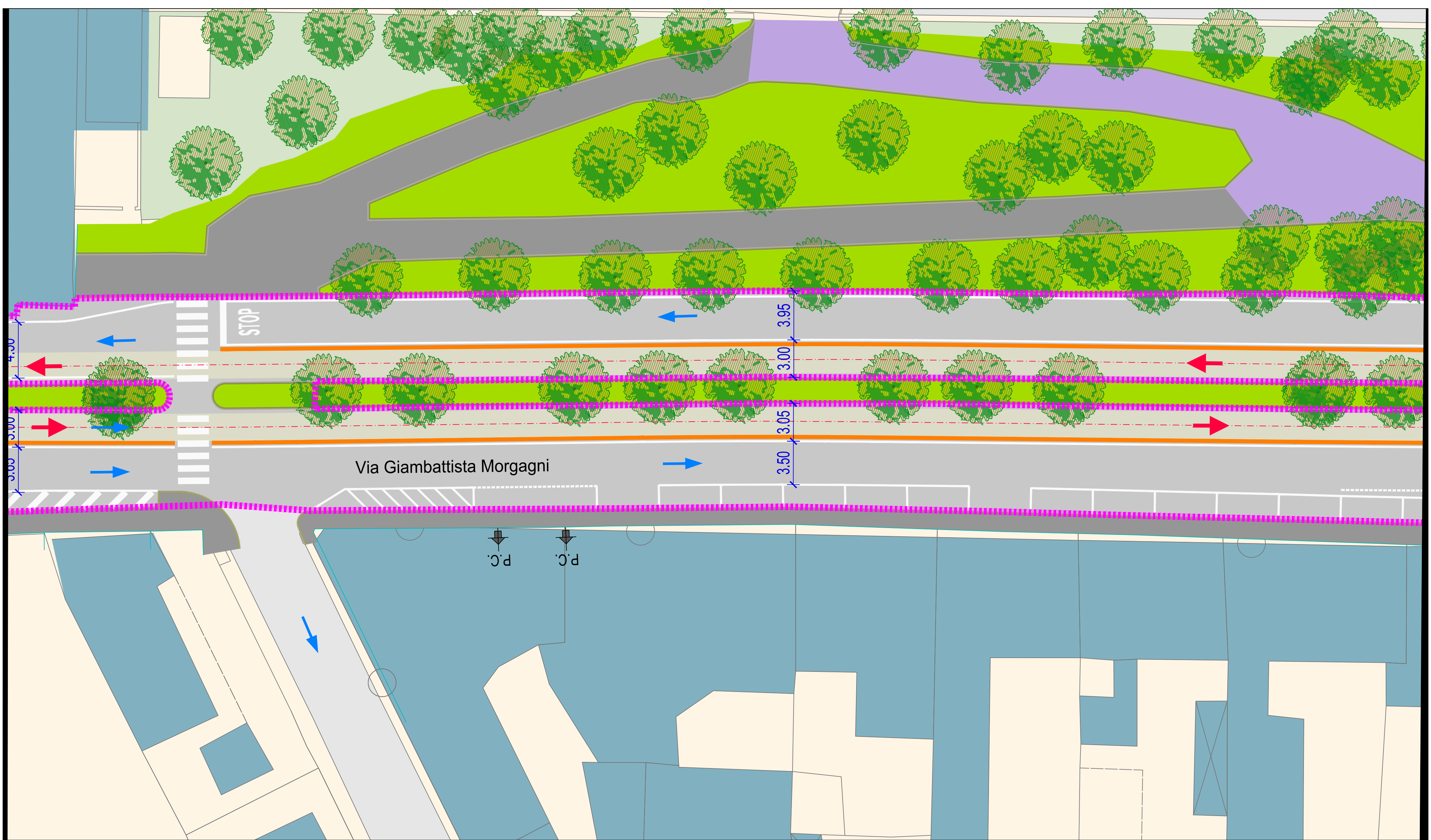
**PROGETTAZIONE DEFINITIVA DELLA NUOVA LINEA TRAMVIARIA NELLA CITTÀ DI PADOVA SIR 3**

IMPIANTI LFM - Planimetrie impianti LFM e RED

COMMESSA	LOTTO	FASE	ENTE	TIPO DOC.	OPERA/DISCIPLINA	PROGR.	REV.	Foglio
NP000	00	D	18	P9	LF00000	001	A	8
FILE MODELLO							Scala	Di Fogli
NP0000D18P9LF0000001A.dwg							1:200	56

MATCH LINE - OF NEXT SHEET











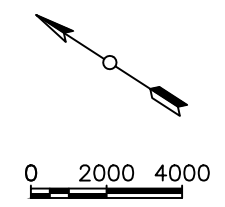


Via Giambattista Morgagni

STOP

P.C.  
P.C.

-  Sostegno L9
-  Sostegno L29/L30
-  Sostegno L31
-  Sostegno L32
-  Isolatore di sezione
-  Supporto e corpo illuminante
-  Mensola TE
-  Tiranteria



PROGETTAZIONE DEFINITIVA DELLA NUOVA LINEA  
TRAMVIARIA NELLA CITTÀ DI PADOVA SIR 3

IMPIANTI LFM - Planimetrie impianti LFM e RED

COMMESSA	LOTTO	FASE	ENTE	TIPO DOC.	OPERA/DISCIPLINA	PROGR.	REV.
NP00	00	D	18	P9	LF0000	001	A
FILE MODELLO						Scala	
NP0000D18P9LF0000001A.dwg						1:200	









Foglio	9
Di Fogli	56

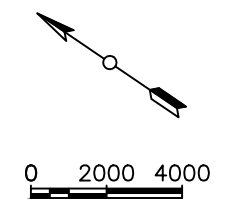


MATCH LINE - 10  
 AT STATION - 1+140.0  
 NEXT SHEET NUMBER: #



19.03.2007

-  Sostegno L9
-  Sostegno L29/L30
-  Sostegno L31
-  Sostegno L32
-  Isolatore di sezione
-  Supporto e corpo illuminante
-  Mensola TE
-  Tiranteria



PROGETTAZIONE DEFINITIVA DELLA NUOVA LINEA  
 TRAMVIARIA NELLA CITTÀ DI PADOVA SIR 3

IMPIANTI LFM - Planimetrie impianti LFM e RED

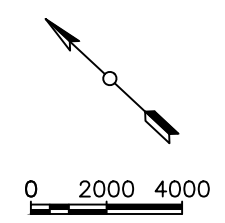
COMMESSA	LOTTO	FASE	ENTE	TIPO DOC.	OPERA/DISCIPLINA	PROGR.	REV.	Foglio
NP00	00	D	18	P9	LF0000	001	A	10
FILE MODELLO							Scala	Di Fogli
NP0000D18P9LF0000001A.dwg							1:200	56



19.03.2007



- Sostegno L9
- Sostegno L29/L30
- Sostegno L31
- Sostegno L32
- Isolatore di sezione
- Supporto e corpo illuminante
- Mensola TE
- Tiranteria



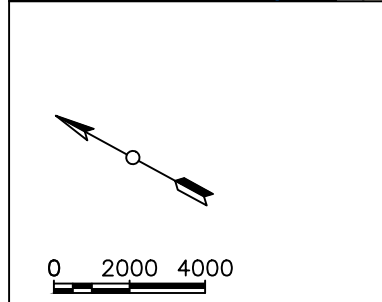
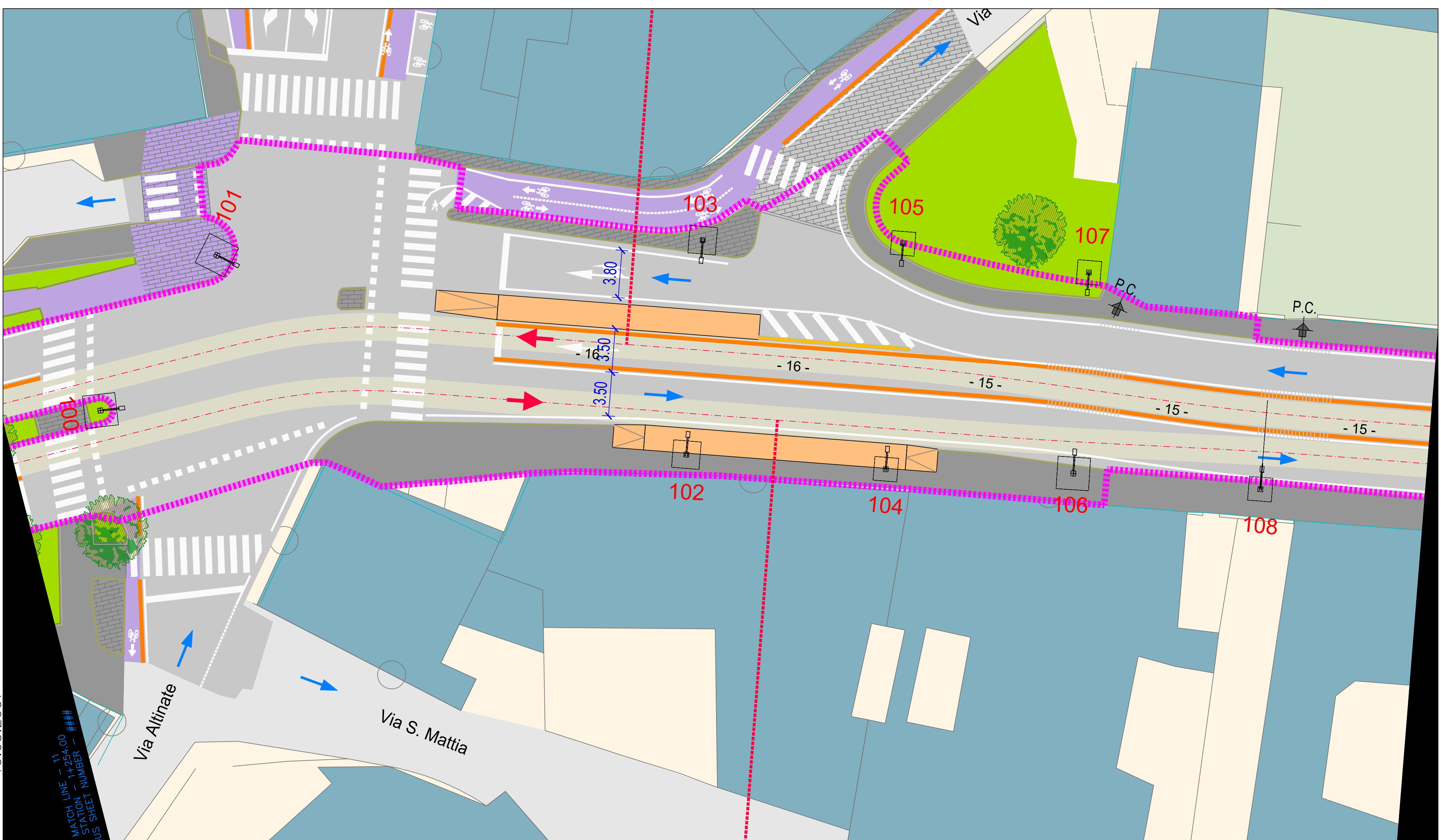
**PROGETTAZIONE DEFINITIVA DELLA NUOVA LINEA TRAMVIARIA NELLA CITTÀ DI PADOVA SIR 3**

IMPIANTI LFM - Planimetrie impianti LFM e RED

COMMESSA	LOTTO	FASE	ENTE	TIPO DOC.	OPERA/DISCIPLINA	PROGR.	REV.	Foglio
NP00	00	D	18	P9	LF0000	001	A	11
FILE MODELLO							Scala	Di Fogli
NP0000D18P9LF0000001A.dwg							1:200	56



19.03.2007



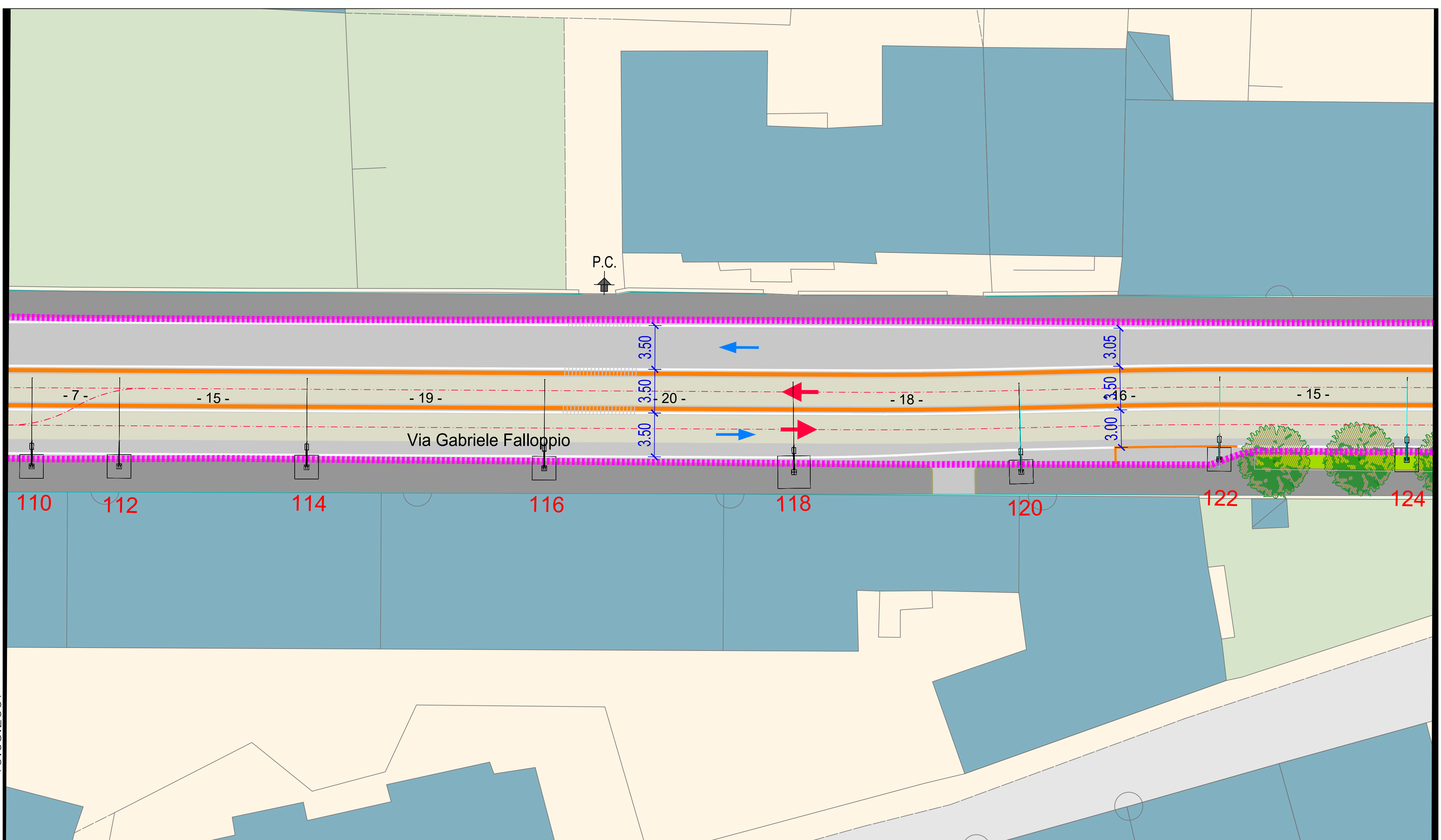
- Sostegno L9
- Sostegno L29/L30
- Sostegno L31
- Sostegno L32
- Isolatore di sezione
- Supporto e corpo illuminante
- Mensola TE
- Tiranteria









PROGETTAZIONE DEFINITIVA DELLA NUOVA LINEA TRAMVIARIA NELLA CITTÀ DI PADOVA SIR 3

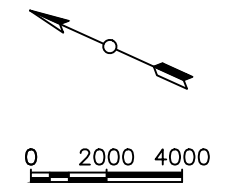
IMPIANTI LFM - Planimetrie impianti LFM e RED

COMMESSA	LOTTO	FASE	ENTE	TIPO DOC.	OPERA/DISCIPLINA	PROGR.	REV.	Foglio
NP000	00	D	18	P9	LF00000	001	A	12
FILE MODELLO							Scala	Di Fogli
NP0000D18P9LF0000001A.dwg							1:200	56

19.03.2007



-  Sostegno L9
-  Sostegno L29/L30
-  Sostegno L31
-  Sostegno L32
-  Isolatore di sezione
-  Supporto e corpo illuminante
-  Mensola TE
-  Tiranteria

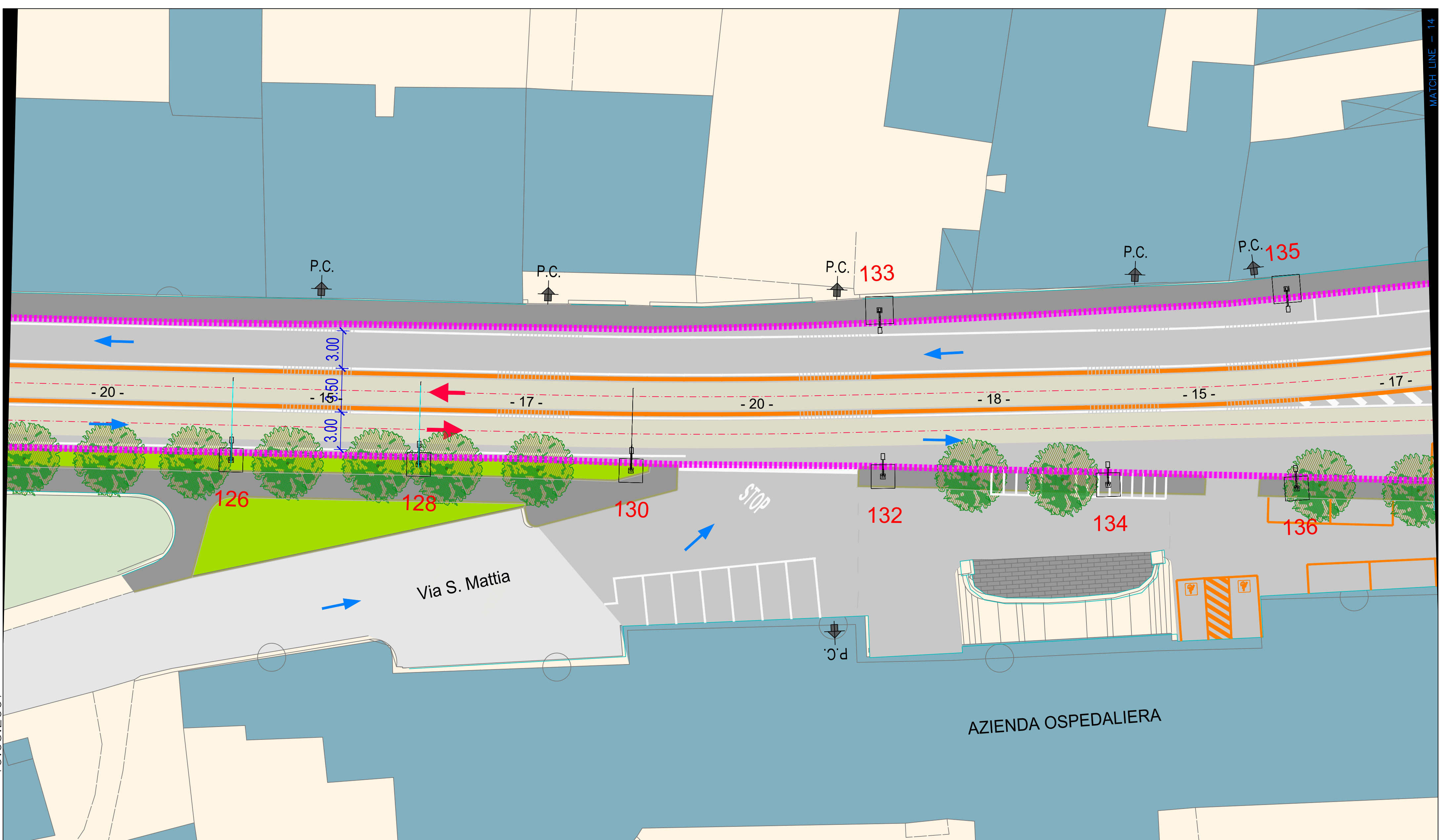


PROGETTAZIONE DEFINITIVA DELLA NUOVA LINEA  
TRAMVIARIA NELLA CITTÀ DI PADOVA SIR 3

IMPIANTI LFM - Planimetrie impianti LFM e RED

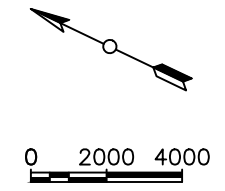
COMMESSA	LOTTO	FASE	ENTE	TIPO DOC.	OPERA/DISCIPLINA	PROGR.	REV.	Foglio
NP000	00	D	18	P9	LF00000	001	A	13
FILE MODELLO NP0000D18P9LF0000001A.dwg							Scala 1:200	Di Fogli 56





19.03.2007

- Sostegno L9
- Sostegno L29/L30
- Sostegno L31
- Sostegno L32
- Isolatore di sezione
- Supporto e corpo illuminante
- Mensola TE
- Tiranteria



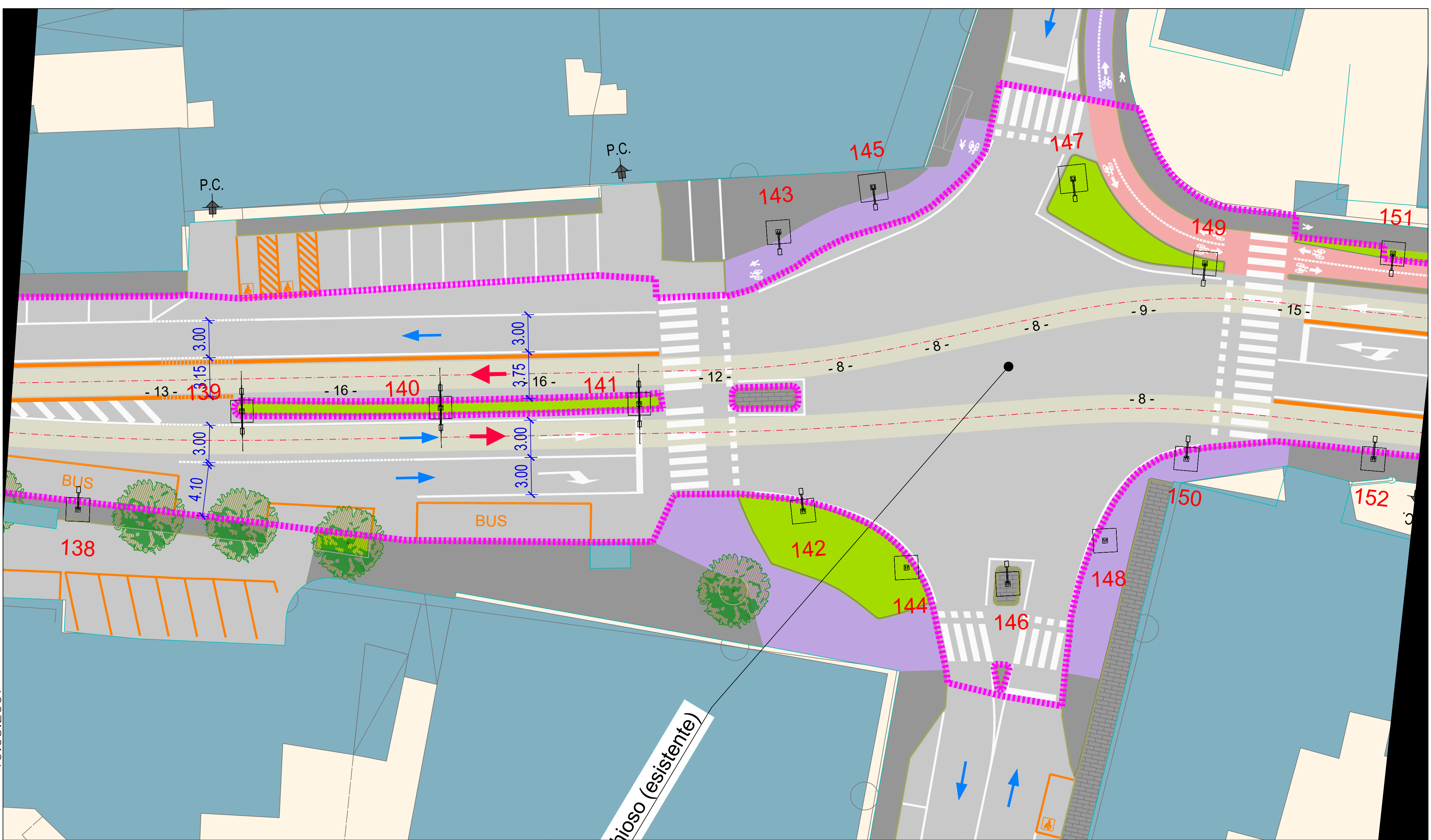
PROGETTAZIONE DEFINITIVA DELLA NUOVA LINEA  
 TRAMVIARIA NELLA CITTÀ DI PADOVA SIR 3









IMPIANTI LFM - Planimetrie impianti LFM e RED

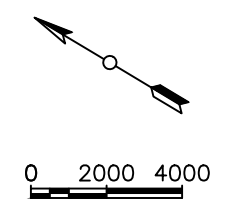
COMMESSA	LOTTO	FASE	ENTE	TIPO DOC.	OPERA/DISCIPLINA	PROGR.	REV.	Foglio
NP000	00	D	18	P9	LF00000	001	A	14
FILE MODELLO NP0000D18P9LF0000001A.dwg							Scala 1:200	Di Fogli 56



19.03.2007



-  Sostegno L9
-  Sostegno L29/L30
-  Sostegno L31
-  Sostegno L32
-  Isolatore di sezione
-  Supporto e corpo illuminante
-  Mensola TE
-  Tiranteria

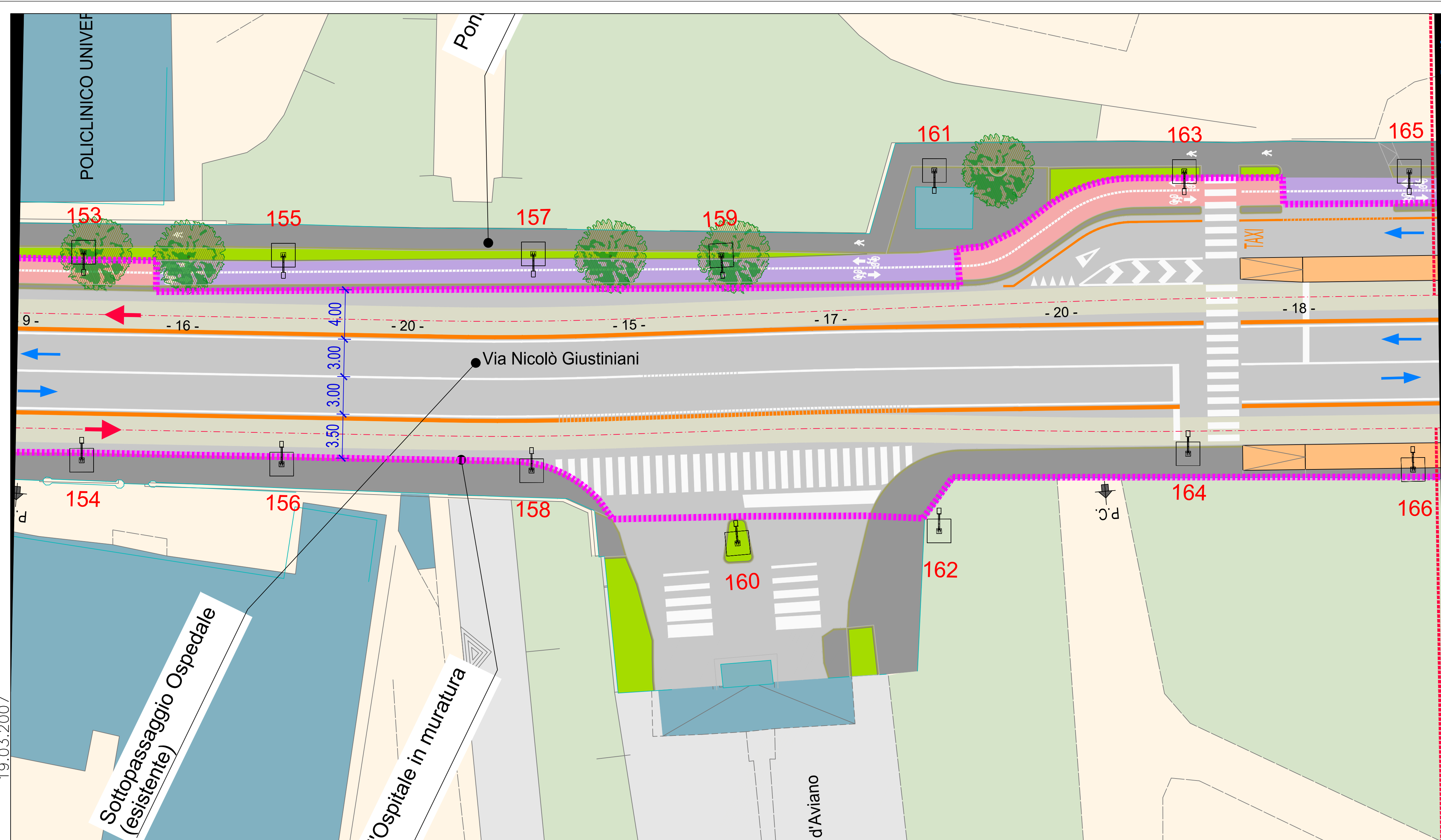


PROGETTAZIONE DEFINITIVA DELLA NUOVA LINEA  
TRAMVIARIA NELLA CITTÀ DI PADOVA SIR 3

IMPIANTI LFM - Planimetrie impianti LFM e RED

COMMESSA	LOTTO	FASE	ENTE	TIPO DOC.	OPERA/DISCIPLINA	PROGR.	REV.	Foglio
NP00	00	D	18	P9	LF0000	001	A	15
FILE MODELLO							Scala	Di Fogli
NP0000D18P9LF0000001A.dwg							1:200	56





19.03.2007

MAPPA LINEA 16

0 2000 4000

Sostegno L9	Isolatore di sezione
Sostegno L29/L30	Supporto e corpo illuminante
Sostegno L31	Mensola TE
Sostegno L32	Tiranteria

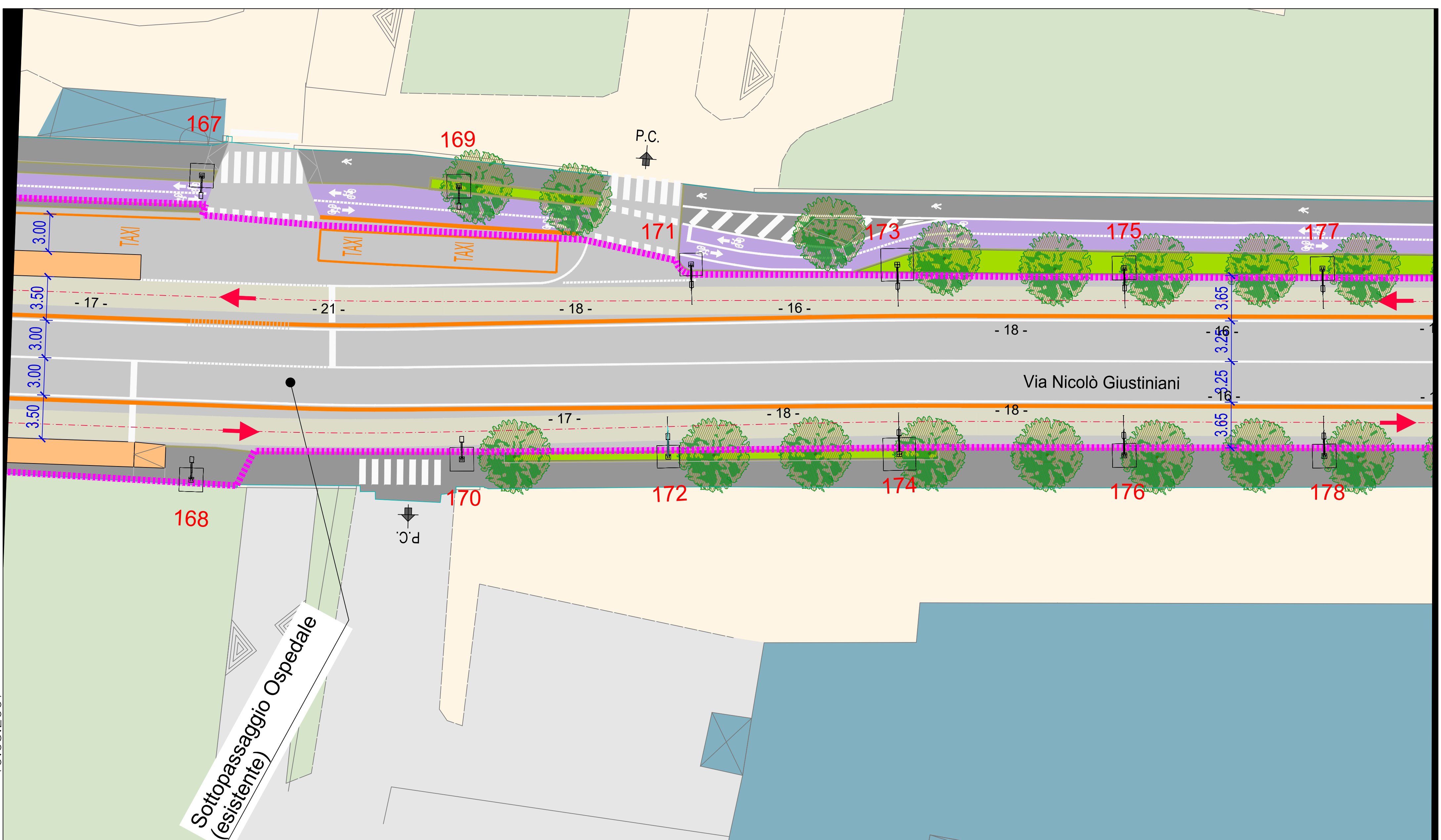
**PROGETTAZIONE DEFINITIVA DELLA NUOVA LINEA TRAMVIARIA NELLA CITTÀ DI PADOVA SIR 3**

IMPIANTI LFM - Planimetrie impianti LFM e RED

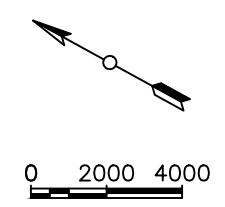
COMMESSA	LOTTO	FASE	ENTE	TIPO DOC.	OPERA/DISCIPLINA	PROGR.	REV.	Foglio
NP00	00	D	18	P9	LF0000	001	A	16
FILE MODELLO NP0000D18P9LF0000001A.dwg							Scala 1:200	Di Fogli 56



19.03.2007



- Sostegno L9
- Sostegno L29/L30
- Sostegno L31
- Sostegno L32
- Isolatore di sezione
- Supporto e corpo illuminante
- Mensola TE
- Tiranteria



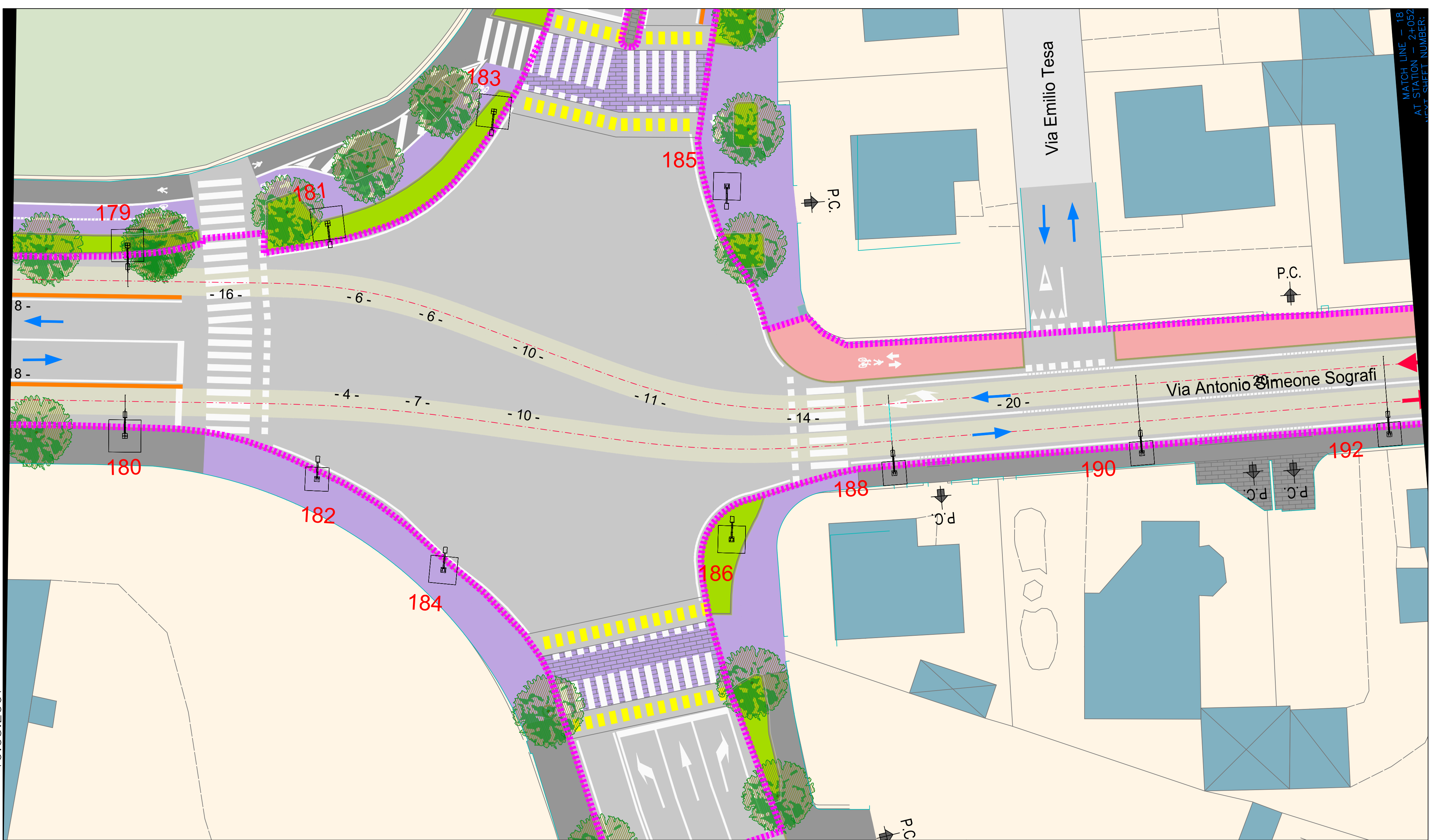
PROGETTAZIONE DEFINITIVA DELLA NUOVA LINEA TRAMVIARIA NELLA CITTÀ DI PADOVA SIR 3

IMPIANTI LFM - Planimetrie impianti LFM e RED









COMMESSA	LOTTO	FASE	ENTE	TIPO DOC.	OPERA/DISCIPLINA	PROGR.	REV.	Foglio
NP000	00	D	18	P9	LF00000	001	A	17
FILE MODELLO							Scala	Di Fogli
NP0000D18P9LF0000001A.dwg							1:200	56

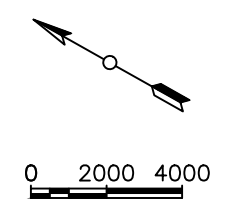


MATCH LINE - 18  
 AT STATION - 2+052  
 NEXT SHEET NUMBER:



19.03.2007

-  Sostegno L9
-  Sostegno L29/L30
-  Sostegno L31
-  Sostegno L32
-  Isolatore di sezione
-  Supporto e corpo illuminante
-  Mensola TE
-  Tiranteria



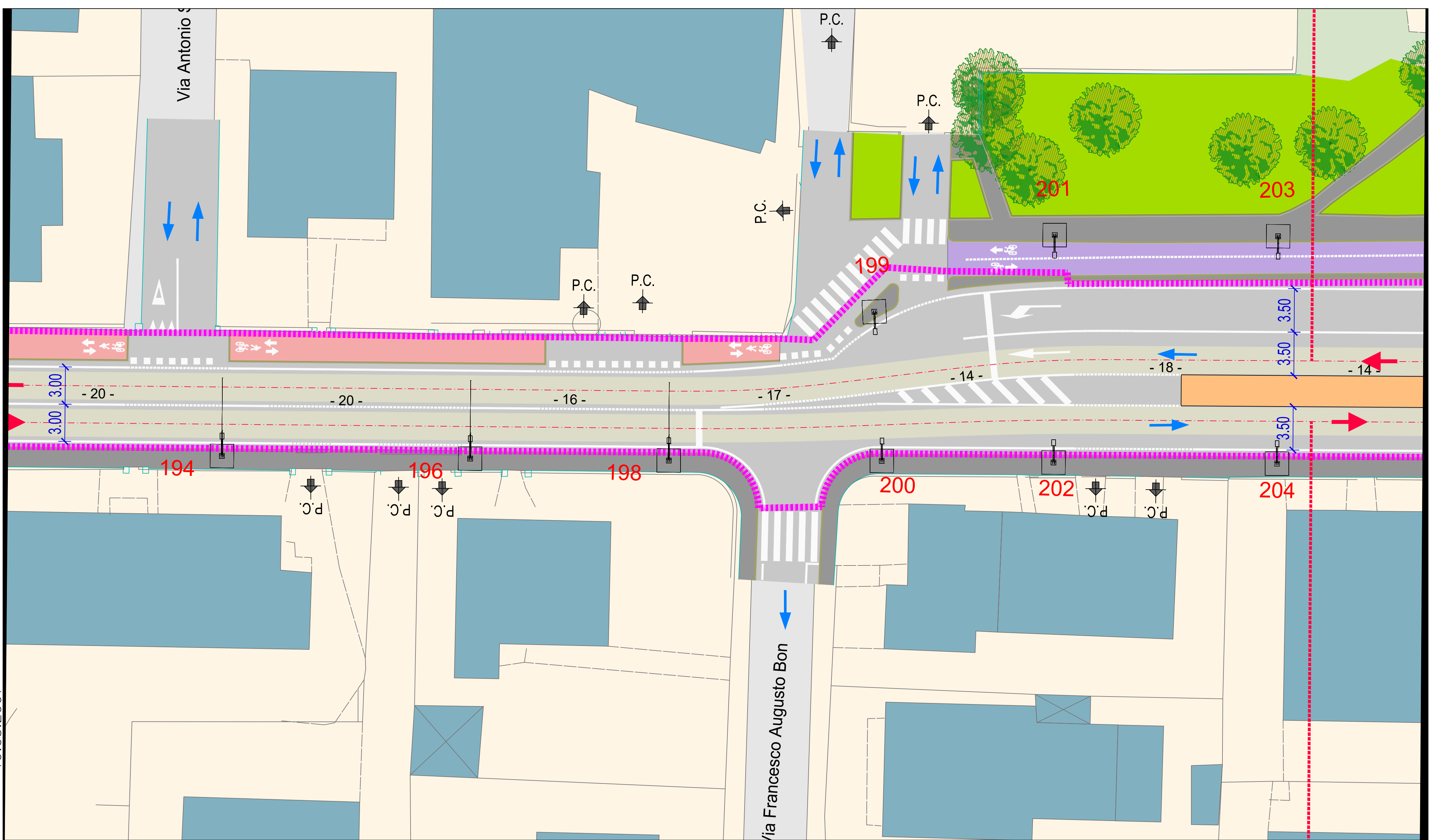
**PROGETTAZIONE DEFINITIVA DELLA NUOVA LINEA  
 TRAMVIARIA NELLA CITTÀ DI PADOVA SIR 3**









IMPIANTI LFM - Planimetrie impianti LFM e RED

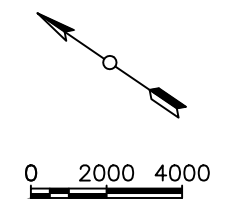
COMMESSA	LOTTO	FASE	ENTE	TIPO DOC.	OPERA/DISCIPLINA	PROGR.	REV.	Foglio
NP000	00	D	18	P9	LF00000	001	A	18
FILE MODELLO NP0000D18P9LF0000001A.dwg							Scala 1:200	Di Fogli 56



19.03.2007



-  Sostegno L9
-  Sostegno L29/L30
-  Sostegno L31
-  Sostegno L32
-  Isolatore di sezione
-  Supporto e corpo illuminante
-  Mensola TE
-  Tiranteria



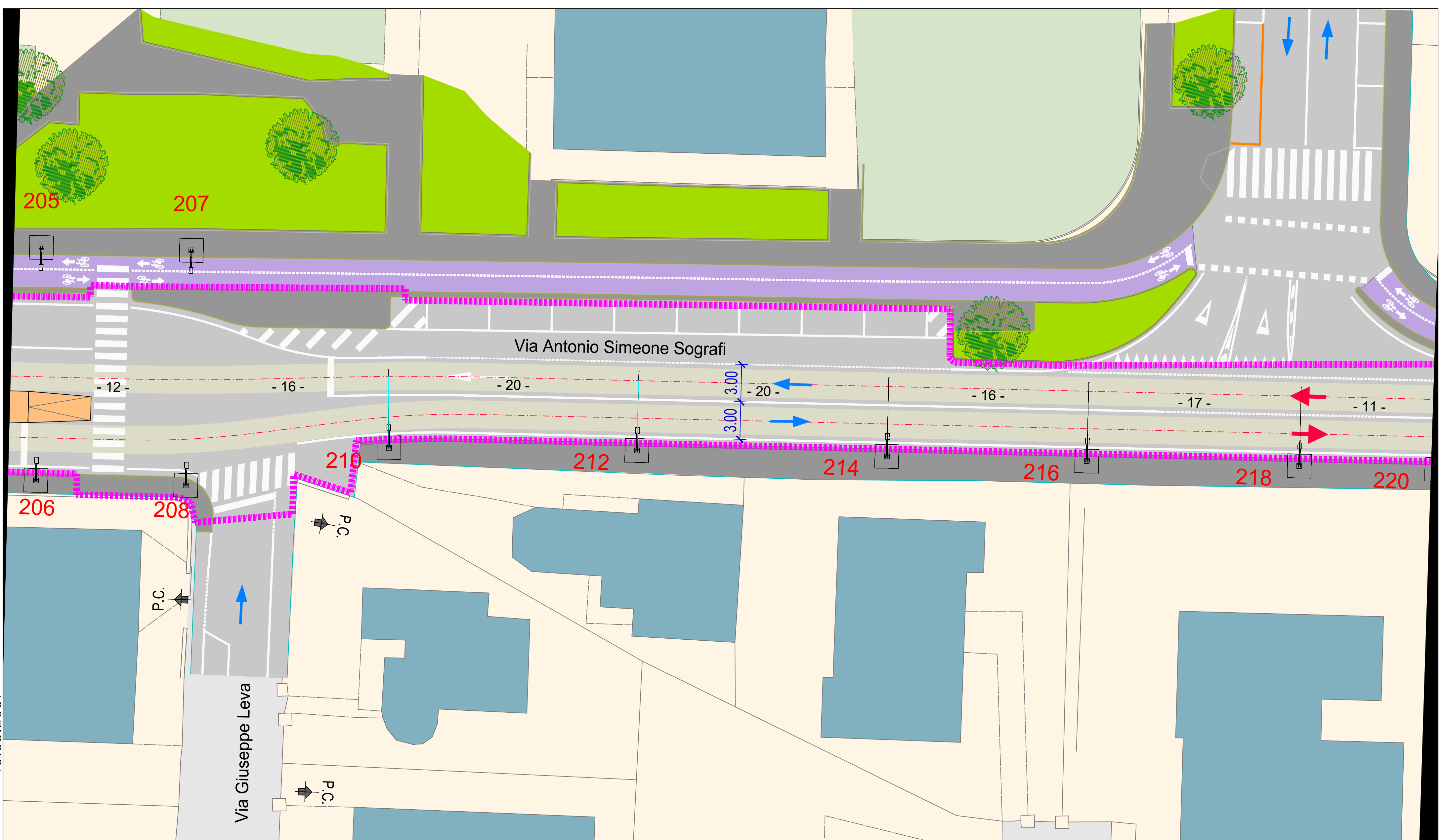
**PROGETTAZIONE DEFINITIVA DELLA NUOVA LINEA TRAMVIARIA NELLA CITTÀ DI PADOVA SIR 3**

IMPIANTI LFM - Planimetrie impianti LFM e RED

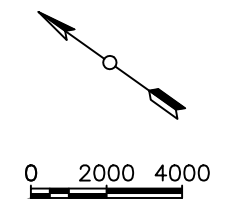
COMMESSA	LOTTO	FASE	ENTE	TIPO DOC.	OPERA/DISCIPLINA	PROGR.	REV.	Foglio
NP00	00	D	18	P9	LF0000	001	A	19
FILE MODELLO						Scala		Di Fogli
NP0000D18P9LF0000001A.dwg						1:200		56



19.03.2007



- Sostegno L9
- Sostegno L29/L30
- Sostegno L31
- Sostegno L32
- Isolatore di sezione
- Supporto e corpo illuminante
- Mensola TE
- Tiranteria



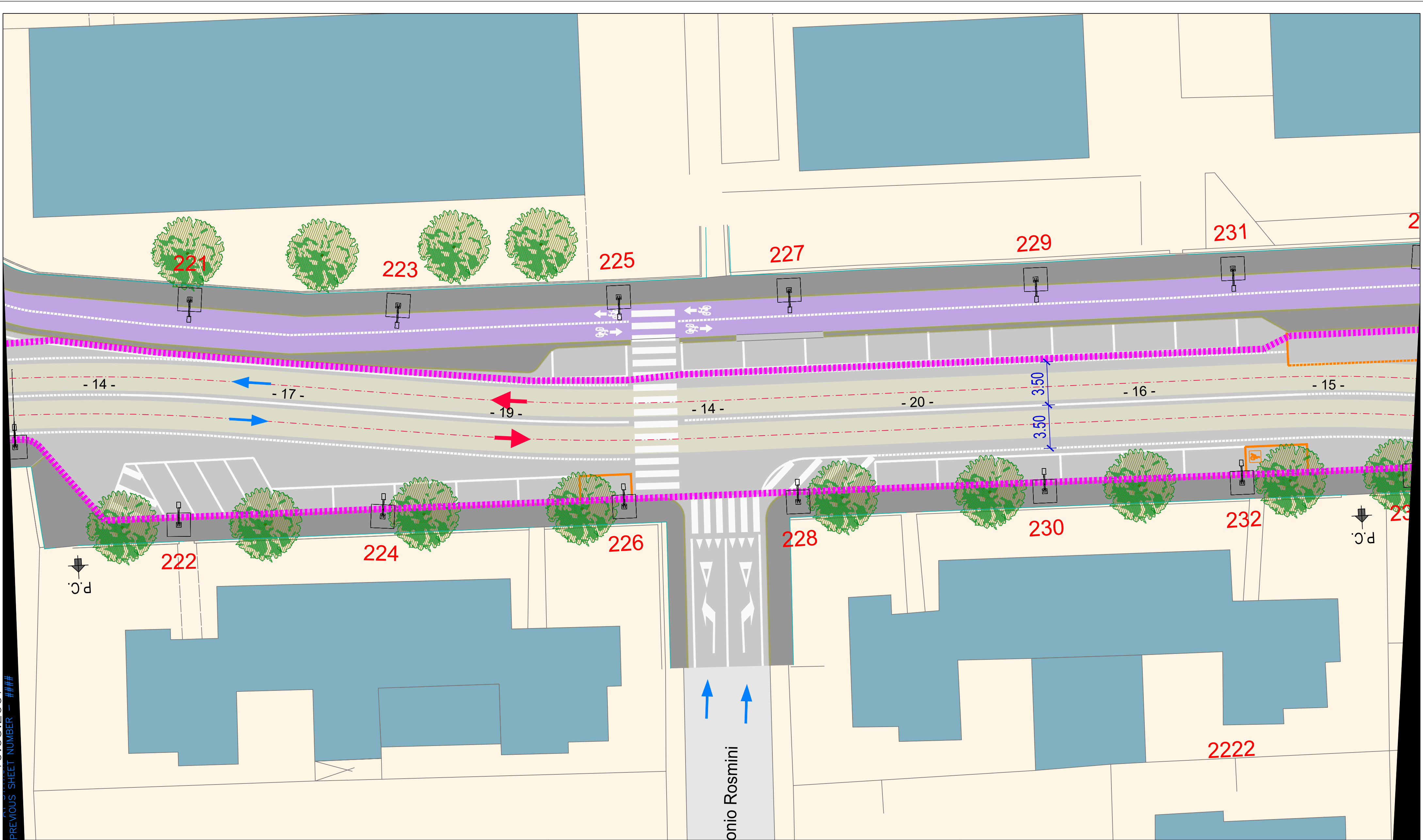
**PROGETTAZIONE DEFINITIVA DELLA NUOVA LINEA  
TRAMVIARIA NELLA CITTÀ DI PADOVA SIR 3**









IMPIANTI LFM - Planimetrie impianti LFM e RED

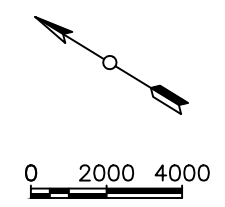
COMMESSA	LOTTO	FASE	ENTE	TIPO DOC.	OPERA/DISCIPLINA	PROGR.	REV.	Foglio
NP00	00	D	18	P9	LF0000	001	A	20
FILE MODELLO NP0000D18P9LF0000001A.dwg							Scala 1:200	Di Fogli 56



19.03.2007  
PREVIOUS SHEET NUMBER - ###



-  Sostegno L9
-  Sostegno L29/L30
-  Sostegno L31
-  Sostegno L32
-  Isolatore di sezione
-  Supporto e corpo illuminante
-  Mensola TE
-  Tiranteria



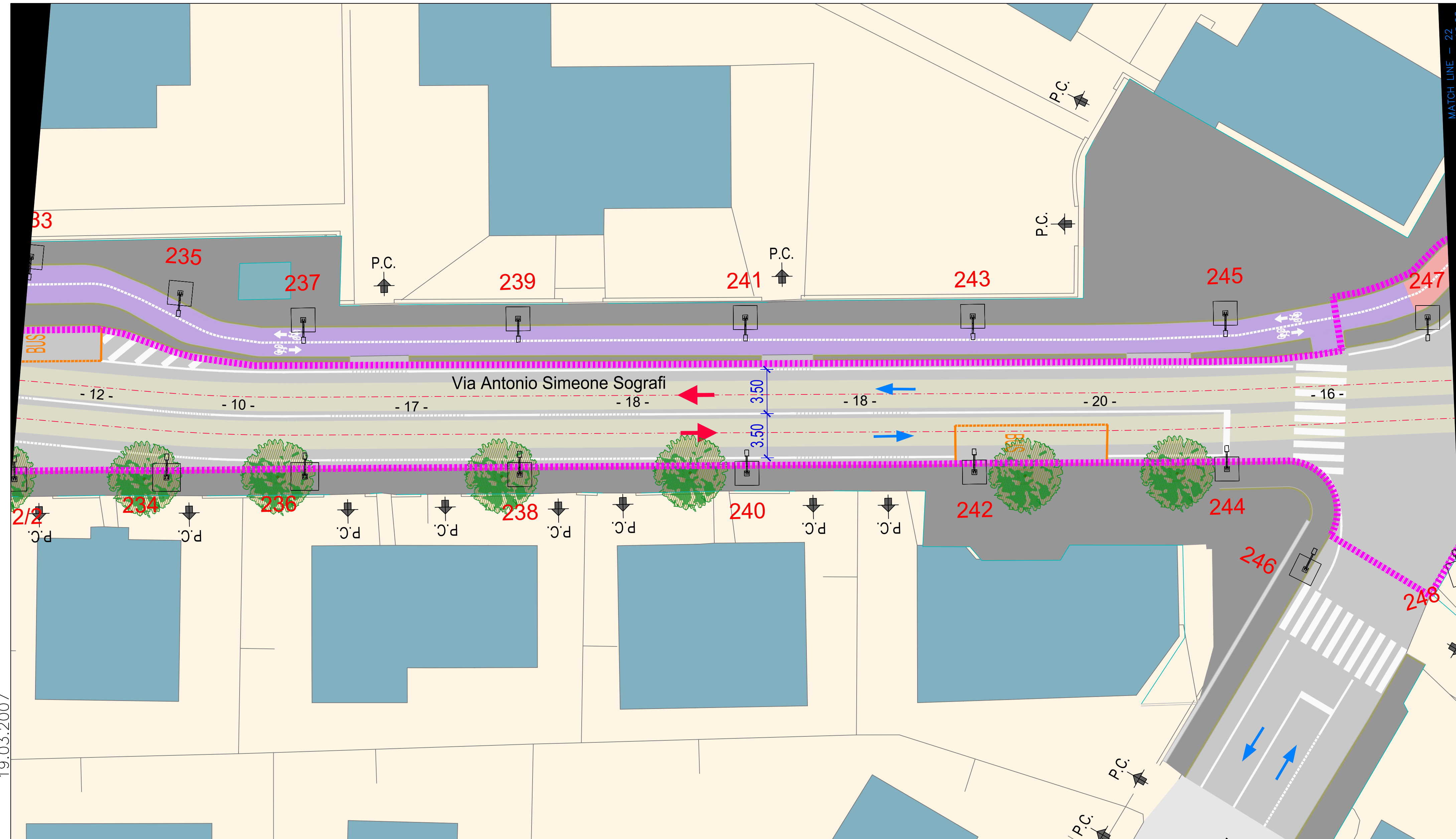
PROGETTAZIONE DEFINITIVA DELLA NUOVA LINEA  
TRAMVIARIA NELLA CITTÀ DI PADOVA SIR 3

IMPIANTI LFM - Planimetrie impianti LFM e RED

COMMESSA	LOTTO	FASE	ENTE	TIPO DOC.	OPERA/DISCIPLINA	PROGR.	REV.
NP00	00	D	18	P9	LF0000	001	A
FILE MODELLO						Scala	
NP0000D18P9LF0000001A.dwg						1:200	

Foglio 21  
Di Fogli 56





19.03.2007

MATCH LINE - 22

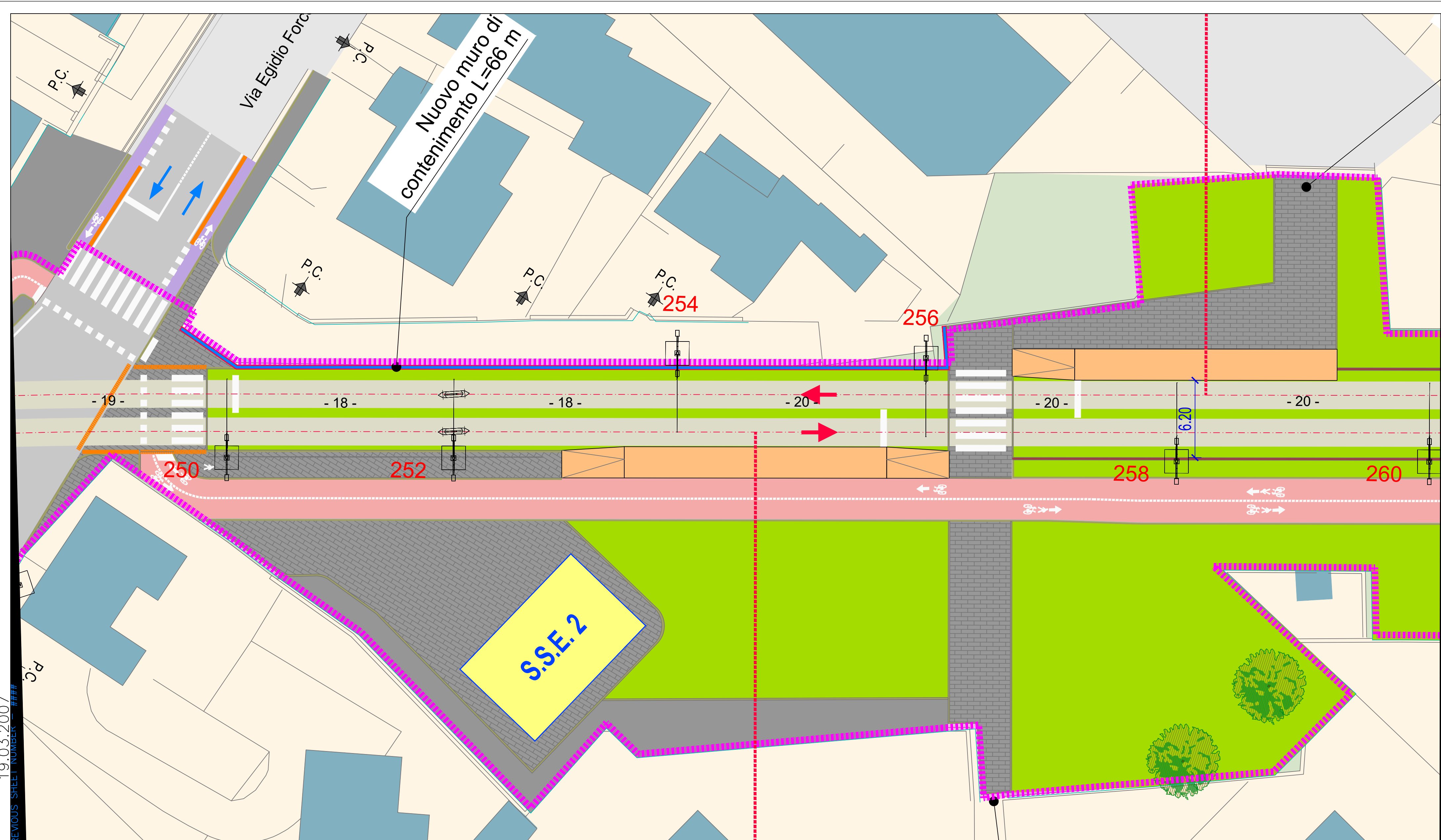
	Sostegno L9		Isolatore di sezione
	Sostegno L29/L30		Supporto e corpo illuminante
	Sostegno L31		Mensola TE
	Sostegno L32		Tiranteria

**PROGETTAZIONE DEFINITIVA DELLA NUOVA LINEA TRAMVIARIA NELLA CITTÀ DI PADOVA SIR 3**

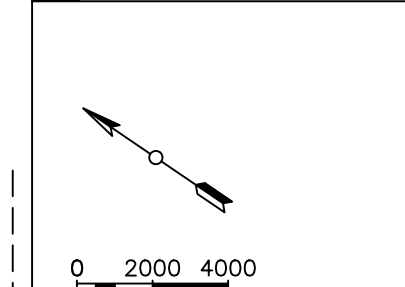
IMPIANTI LFM - Planimetrie impianti LFM e RED

COMMESSA	LOTTO	FASE	ENTE	TIPO DOC.	OPERA/DISCIPLINA	PROGR.	REV.	<b>Foglio</b>
NP00	00	D	18	P9	LF0000	001	A	22
FILE MODELLO							Scala	Di Fogli
NP0000D18P9LF0000001A.dwg							1:200	56





19.03.2007  
PREVIOUS SHEET NUMBER: ###



- |  |                  |  |                              |
|--|------------------|--|------------------------------|
|  | Sostegno L9      |  | Isolatore di sezione         |
|  | Sostegno L29/L30 |  | Supporto e corpo illuminante |
|  | Sostegno L31     |  | Mensola TE                   |
|  | Sostegno L32     |  | Tiranteria                   |

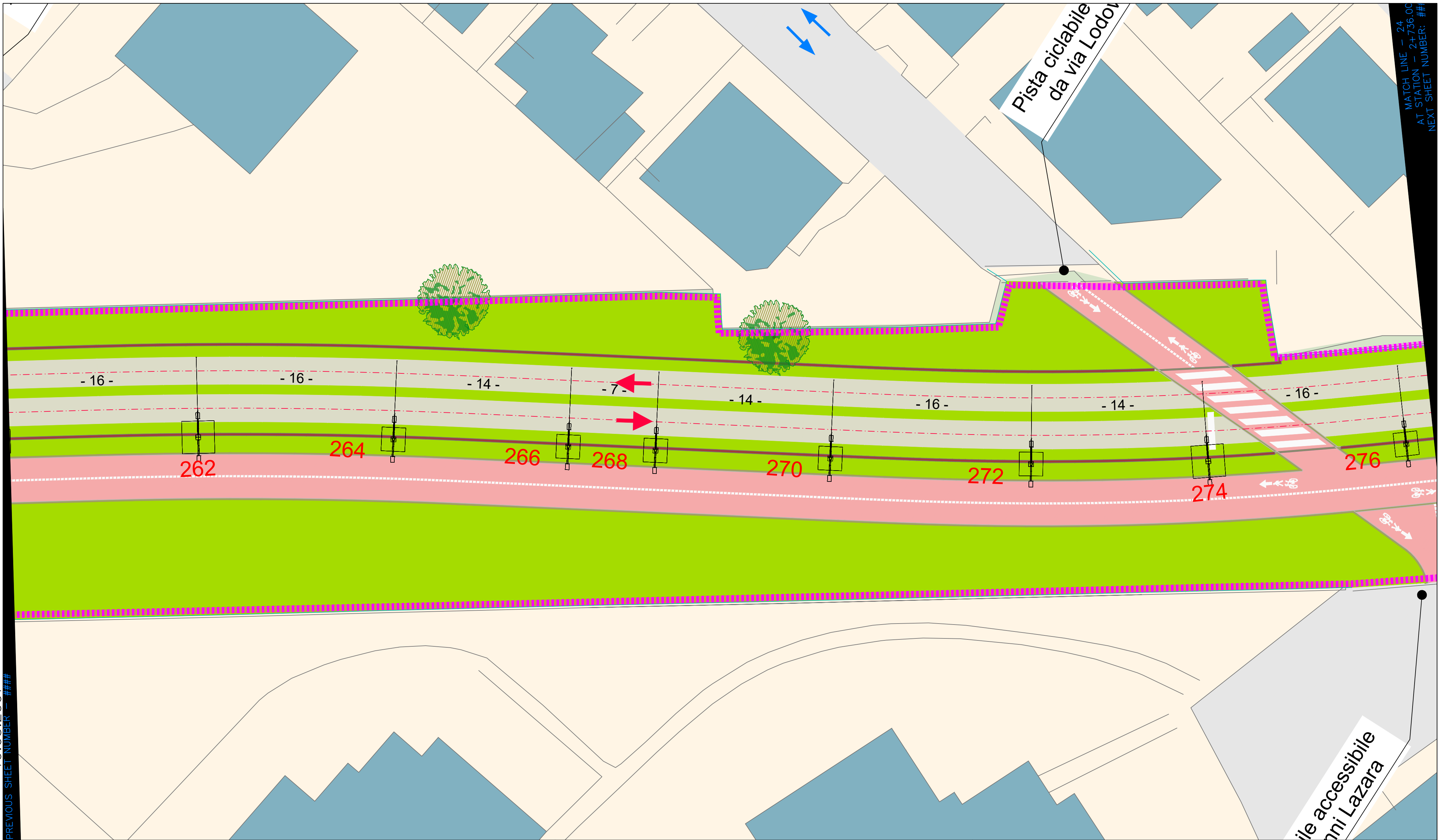
**PROGETTAZIONE DEFINITIVA DELLA NUOVA LINEA TRAMVIARIA NELLA CITTÀ DI PADOVA SIR 3**

IMPIANTI LFM - Planimetrie impianti LFM e RED

COMMESSA	LOTTO	FASE	ENTE	TIPO DOC.	OPERA/DISCIPLINA	PROGR.	REV.	Foglio
NP000	00	D	18	P9	LF0000	001	A	23
FILE MODELLO NP0000D18P9LF0000001A.dwg							Scala 1:200	Di Fogli 56

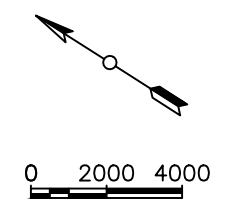


MATCH LINE - 24  
 AT STATION - 2+736.00  
 NEXT SHEET NUMBER: ##



19.03.2007  
 PREVIOUS SHEET NUMBER: ##

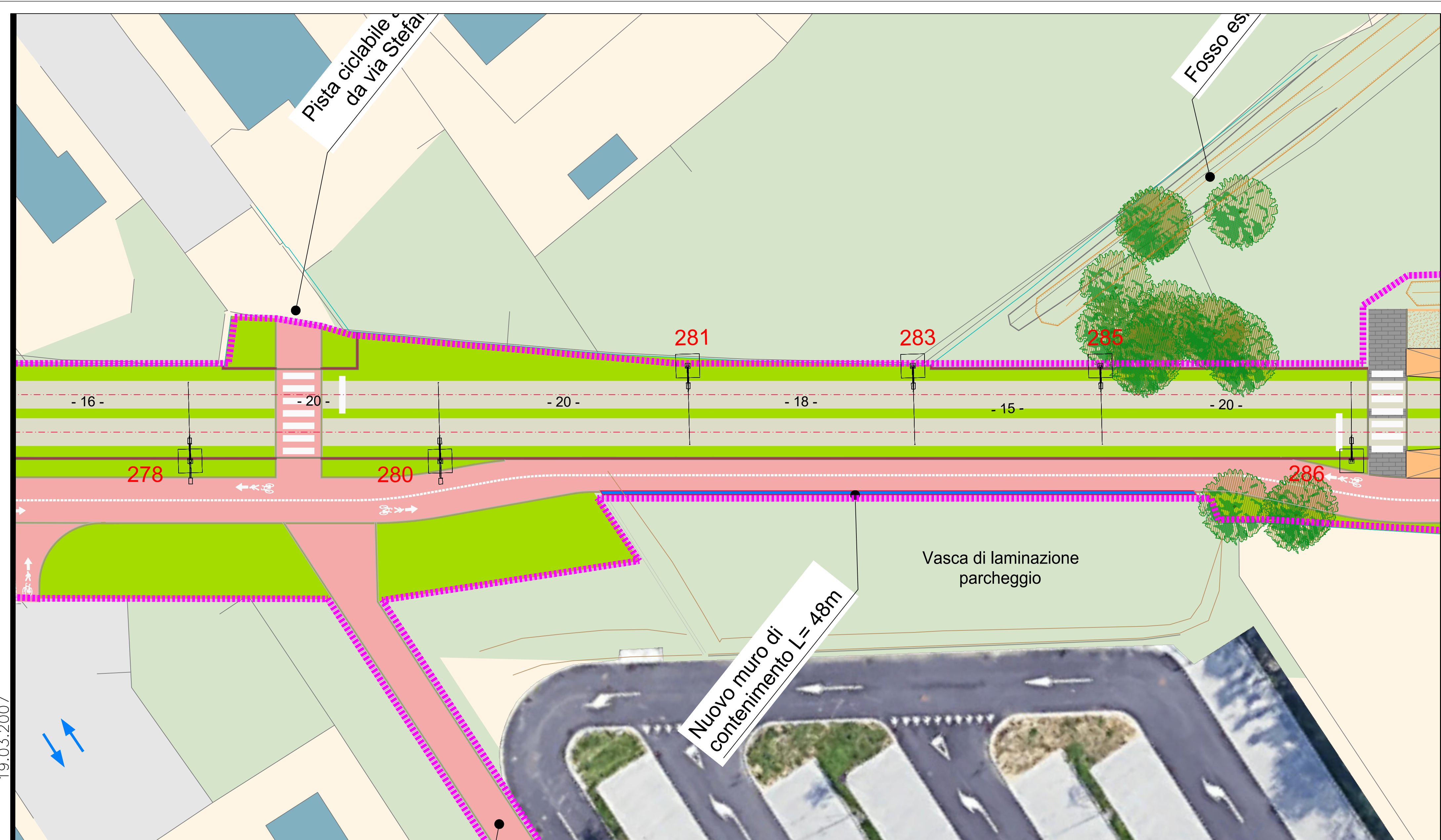
- Sostegno L9
- Sostegno L29/L30
- Sostegno L31
- Sostegno L32
- Isolatore di sezione
- Supporto e corpo illuminante
- Mensola TE
- Tiranteria



**PROGETTAZIONE DEFINITIVA DELLA NUOVA LINEA TRAMVIARIA NELLA CITTÀ DI PADOVA SIR 3**  
 IMPIANTI LFM - Planimetrie impianti LFM e RED

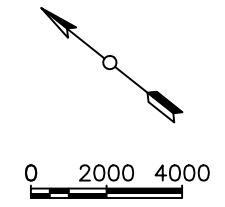
COMMESSA	LOTTO	FASE	ENTE	TIPO DOC.	OPERA/DISCIPLINA	PROGR.	REV.	Foglio
NP00	00	D	18	P9	LF0000	001	A	24
FILE MODELLO NP0000D18P9LF0000001A.dwg						Scala 1:200		Di Fogli 56





19.03.2007

- |  |                  |  |                              |
|--|------------------|--|------------------------------|
|  | Sostegno L9      |  | Isolatore di sezione         |
|  | Sostegno L29/L30 |  | Supporto e corpo illuminante |
|  | Sostegno L31     |  | Mensola TE                   |
|  | Sostegno L32     |  | Tiranteria                   |



PROGETTAZIONE DEFINITIVA DELLA NUOVA LINEA  
TRAMVIARIA NELLA CITTÀ DI PADOVA SIR 3

IMPIANTI LFM - Planimetrie impianti LFM e RED

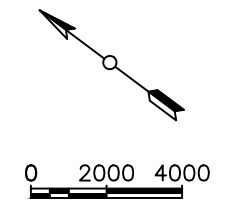
COMMESSA	LOTTO	FASE	ENTE	TIPO DOC.	OPERA/DISCIPLINA	PROGR.	REV.	Foglio
NP00	00	D	18	P9	LF0000	001	A	25
FILE MODELLO NP0000D18P9LF0000001A.dwg							Scala 1:200	Di Fogli 56



19.03.2007  
PREVIOUS SHEET NUMBER - ###



- Sostegno L9
- Sostegno L29/L30
- Sostegno L31
- Sostegno L32
- Isolatore di sezione
- Supporto e corpo illuminante
- Mensola TE
- Tiranteria



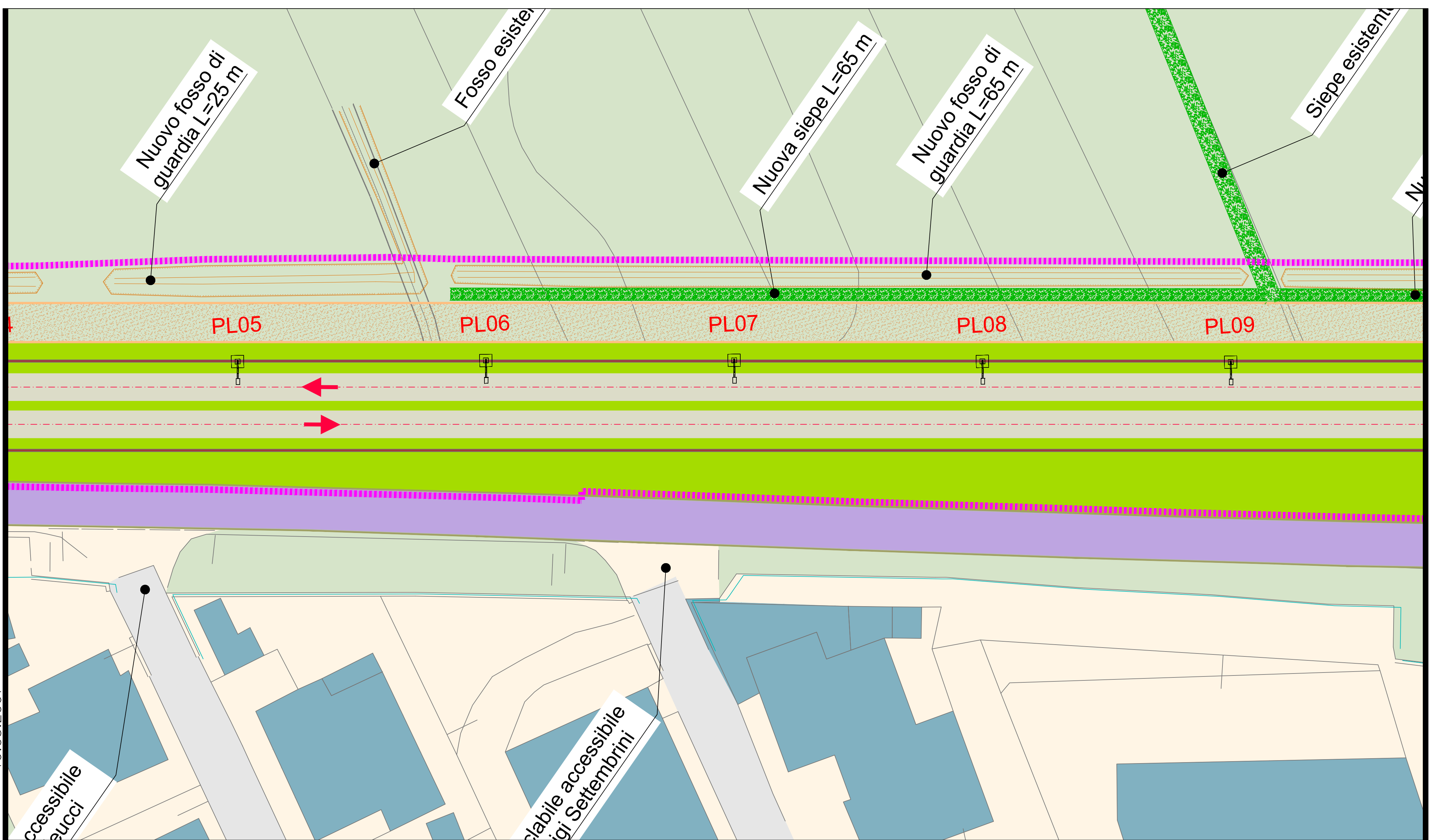
**PROGETTAZIONE DEFINITIVA DELLA NUOVA LINEA TRAMVIARIA NELLA CITTÀ DI PADOVA SIR 3**

IMPIANTI LFM - Planimetrie impianti LFM e RED

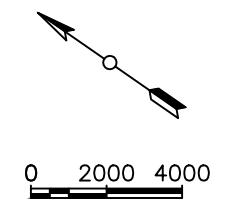
COMMESSA	LOTTO	FASE	ENTE	TIPO DOC.	OPERA/DISCIPLINA	PROGR.	REV.	Foglio
NP00	00	D	18	P9	LF0000	001	A	26
FILE MODELLO						Scala		Di Fogli
NP0000D18P9LF0000001A.dwg						1:200		56



19.03.2007



	Sostegno L9		Isolatore di sezione
	Sostegno L29/L30		Supporto e corpo illuminante
	Sostegno L31		Mensola TE
	Sostegno L32		Tiranteria



**PROGETTAZIONE DEFINITIVA DELLA NUOVA LINEA TRAMVIARIA NELLA CITTÀ DI PADOVA SIR 3**

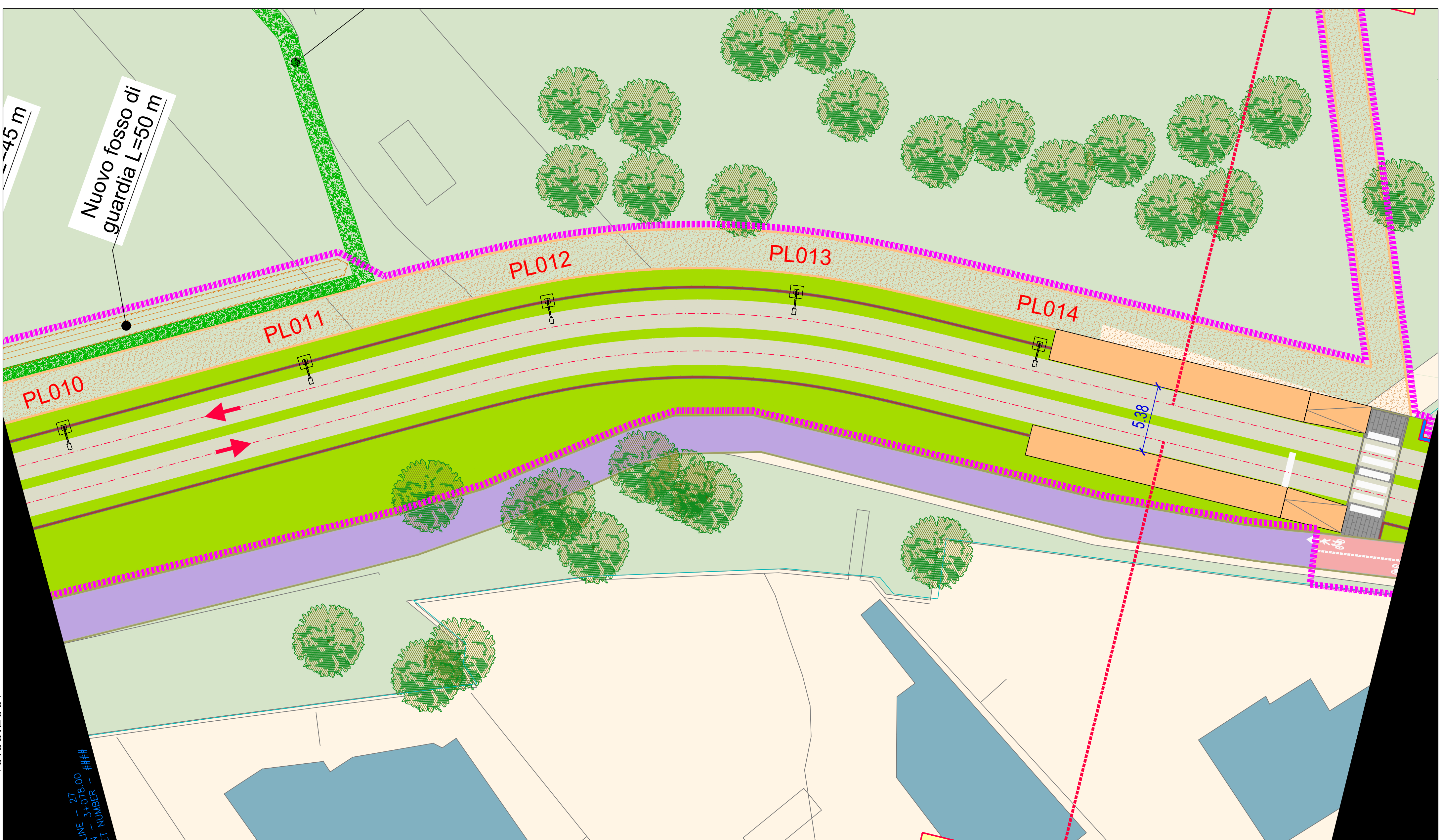
IMPIANTI LFM - Planimetrie impianti LFM e RED

COMMESSA	LOTTO	FASE	ENTE	TIPO DOC.	OPERA/DISCIPLINA	PROGR.	REV.	Foglio
NP00	00	D	18	P9	LF0000	001	A	27
FILE MODELLO							Scala	Di Fogli
NP0000D18P9LF0000001A.dwg							1:200	56



45 m

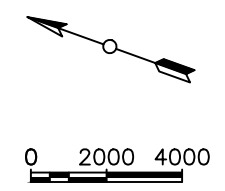
Nuovo fosso di guardia L=50 m



19.03.2007

LINE - 27  
IN - 3+078.00  
SET NUMBER - ###

- Sostegno L9
- Sostegno L29/L30
- Sostegno L31
- Sostegno L32
- Isolatore di sezione
- Supporto e corpo illuminante
- Mensola TE
- Tiranteria



PROGETTAZIONE DEFINITIVA DELLA NUOVA LINEA  
TRAMVIARIA NELLA CITTÀ DI PADOVA SIR 3

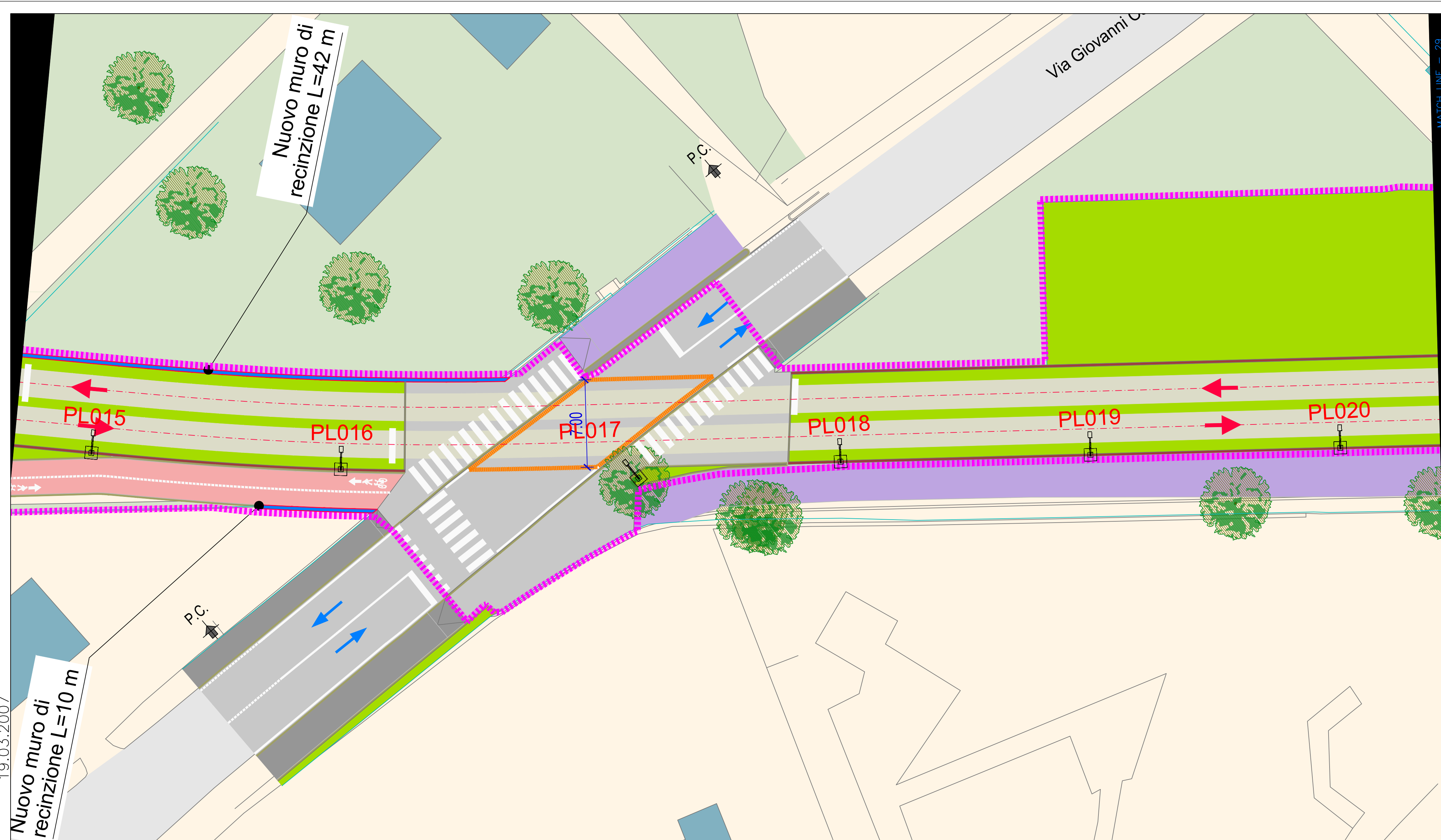
IMPIANTI LFM - Planimetrie impianti LFM e RED

COMMESSA	LOTTO	FASE	ENTE	TIPO DOC.	OPERA/DISCIPLINA	PROGR.	REV.
NP00	00	D	18	P9	LF0000	001	A
FILE MODELLO						Scala	
NP0000D18P9LF0000001A.dwg						1:200	

Foglio 28

Di Fogli 56





19.03.2007

19.03.2007

Nuovo muro di recinzione L=10 m

Nuovo muro di recinzione L=42 m

0 2000 4000

	Sostegno L9		Isolatore di sezione
	Sostegno L29/L30		Supporto e corpo illuminante
	Sostegno L31		Mensola TE
	Sostegno L32		Tiranteria

PROGETTAZIONE DEFINITIVA DELLA NUOVA LINEA TRAMVIARIA NELLA CITTÀ DI PADOVA SIR 3

IMPIANTI LFM - Planimetrie impianti LFM e RED

COMMESSA	LOTTO	FASE	ENTE	TIPO DOC.	OPERA/DISCIPLINA	PROGR.	REV.	Foglio
NP00	00	D	18	P9	LF0000	001	A	29
FILE MODELLO							Scala	Di Fogli
NP0000D18P9LF0000001A.dwg							1:200	56



TENNIS CLUB  
SAN PAOLO

TENNIS CLUB  
SAN PAOLO

SOCIETA' BOCCIOFILA  
BOCCIA D'ORO

PL021

PL022

PL023









PL024

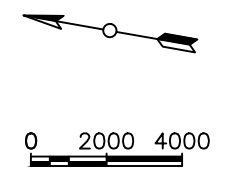
PL025

PL02

mento tra  
San Paolo

19.03.2007  
AI STATION - ####  
PREVIOUS SHEET NUMBER - ###

-  Sostegno L9
-  Sostegno L29/L30
-  Sostegno L31
-  Sostegno L32
-  Isolatore di sezione
-  Supporto e corpo illuminante
-  Mensola TE
-  Tiranteria



PROGETTAZIONE DEFINITIVA DELLA NUOVA LINEA  
TRAMVIARIA NELLA CITTÀ DI PADOVA SIR 3

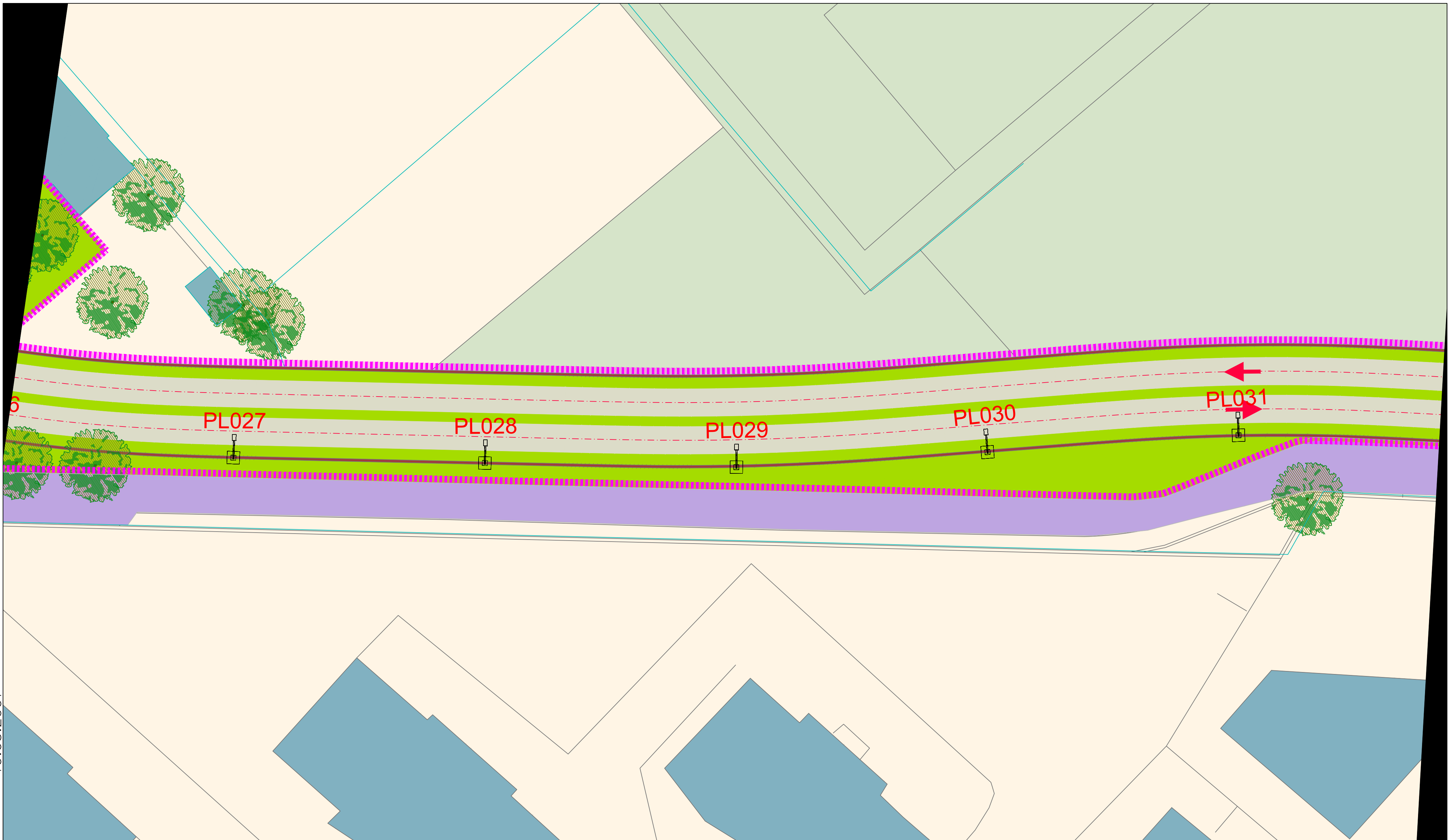
IMPIANTI LFM - Planimetrie impianti LFM e RED









COMMESSA	LOTTO	FASE	ENTE	TIPO DOC.	OPERA/DISCIPLINA	PROGR.	REV.	Foglio
NP00	00	D	18	P9	LF0000	001	A	30
FILE MODELLO							Scala	Di Fogli
NP0000D18P9LF0000001A.dwg							1:200	56

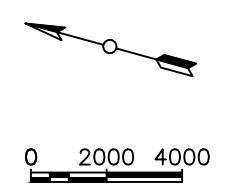


6

19.03.2007



-  Sostegno L9
-  Sostegno L29/L30
-  Sostegno L31
-  Sostegno L32
-  Isolatore di sezione
-  Supporto e corpo illuminante
-  Mensola TE
-  Tiranteria



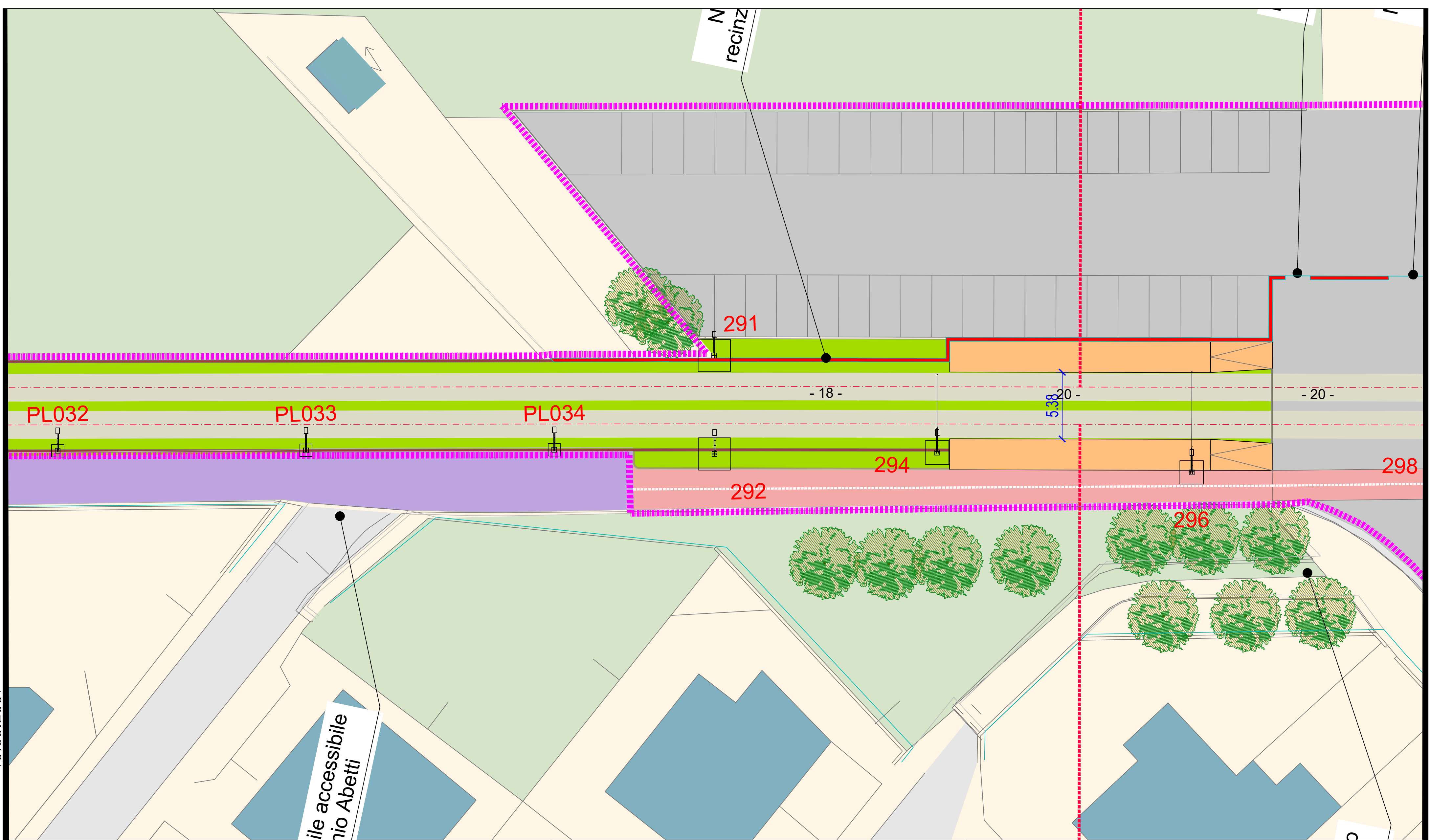
**PROGETTAZIONE DEFINITIVA DELLA NUOVA LINEA  
TRAMVIARIA NELLA CITTÀ DI PADOVA SIR 3**









IMPIANTI LFM - Planimetrie impianti LFM e RED

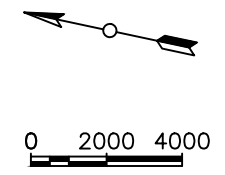
COMMESSA	LOTTO	FASE	ENTE	TIPO DOC.	OPERA/DISCIPLINA	PROGR.	REV.	Foglio
NP00	00	D	18	P9	LF00000	001	A	31
FILE MODELLO							Scala	Di Fogli
NP0000D18P9LF0000001A.dwg							1:200	56



19.03.2007



-  Sostegno L9
-  Sostegno L29/L30
-  Sostegno L31
-  Sostegno L32
-  Isolatore di sezione
-  Supporto e corpo illuminante
-  Mensola TE
-  Tiranteria



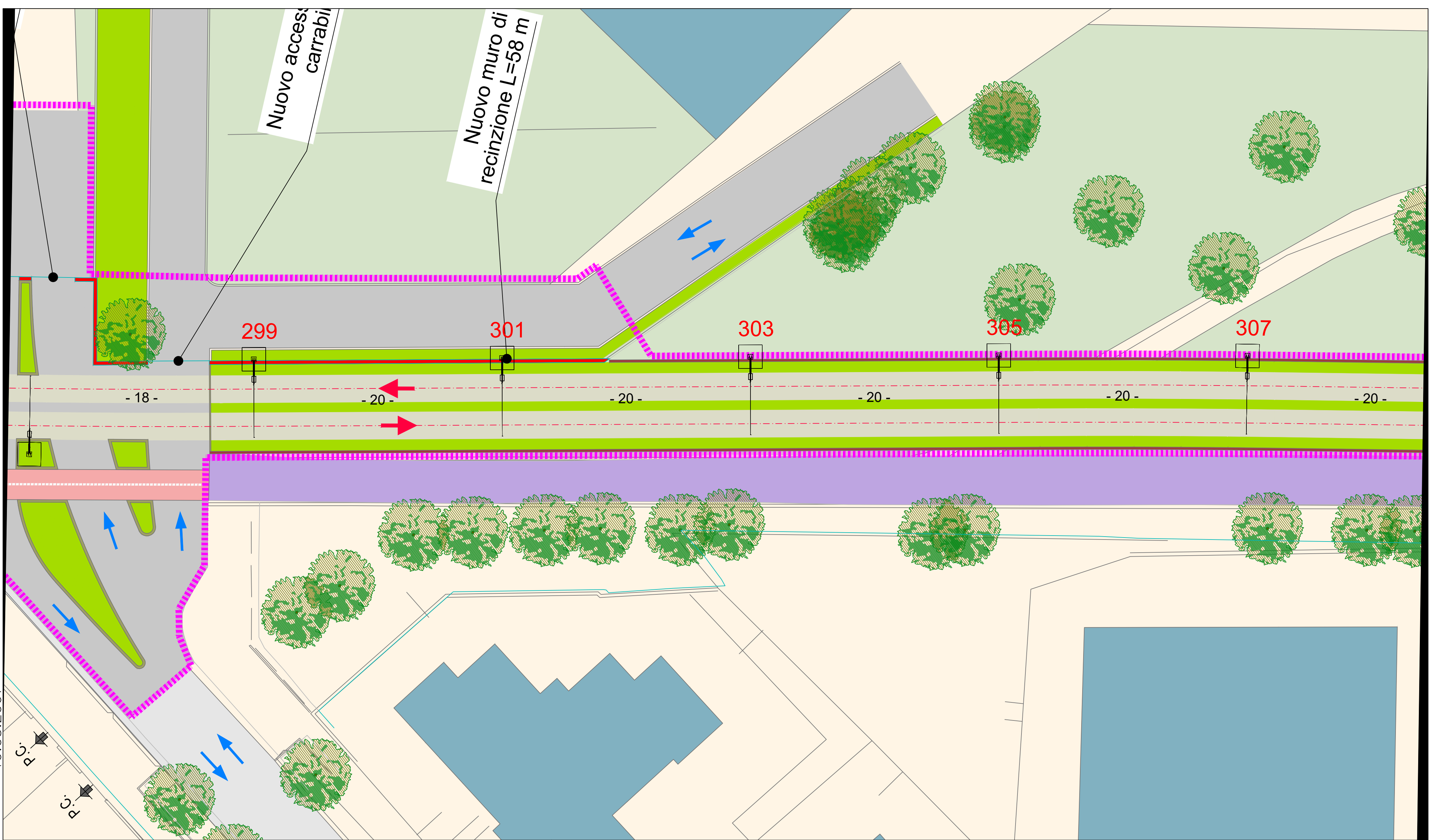
PROGETTAZIONE DEFINITIVA DELLA NUOVA LINEA  
TRAMVIARIA NELLA CITTÀ DI PADOVA SIR 3









IMPIANTI LFM - Planimetrie impianti LFM e RED

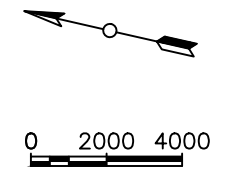
COMMESSA	LOTTO	FASE	ENTE	TIPO DOC.	OPERA/DISCIPLINA	PROGR.	REV.	Foglio
NP00	00	D	18	P9	LF0000	001	A	32
FILE MODELLO							Scala	Di Fogli
NP0000D18P9LF0000001A.dwg							1:200	56



19.03.2007



-  Sostegno L9
-  Sostegno L29/L30
-  Sostegno L31
-  Sostegno L32
-  Isolatore di sezione
-  Supporto e corpo illuminante
-  Mensola TE
-  Tiranteria



PROGETTAZIONE DEFINITIVA DELLA NUOVA LINEA  
TRAMVIARIA NELLA CITTÀ DI PADOVA SIR 3

IMPIANTI LFM - Planimetrie impianti LFM e RED

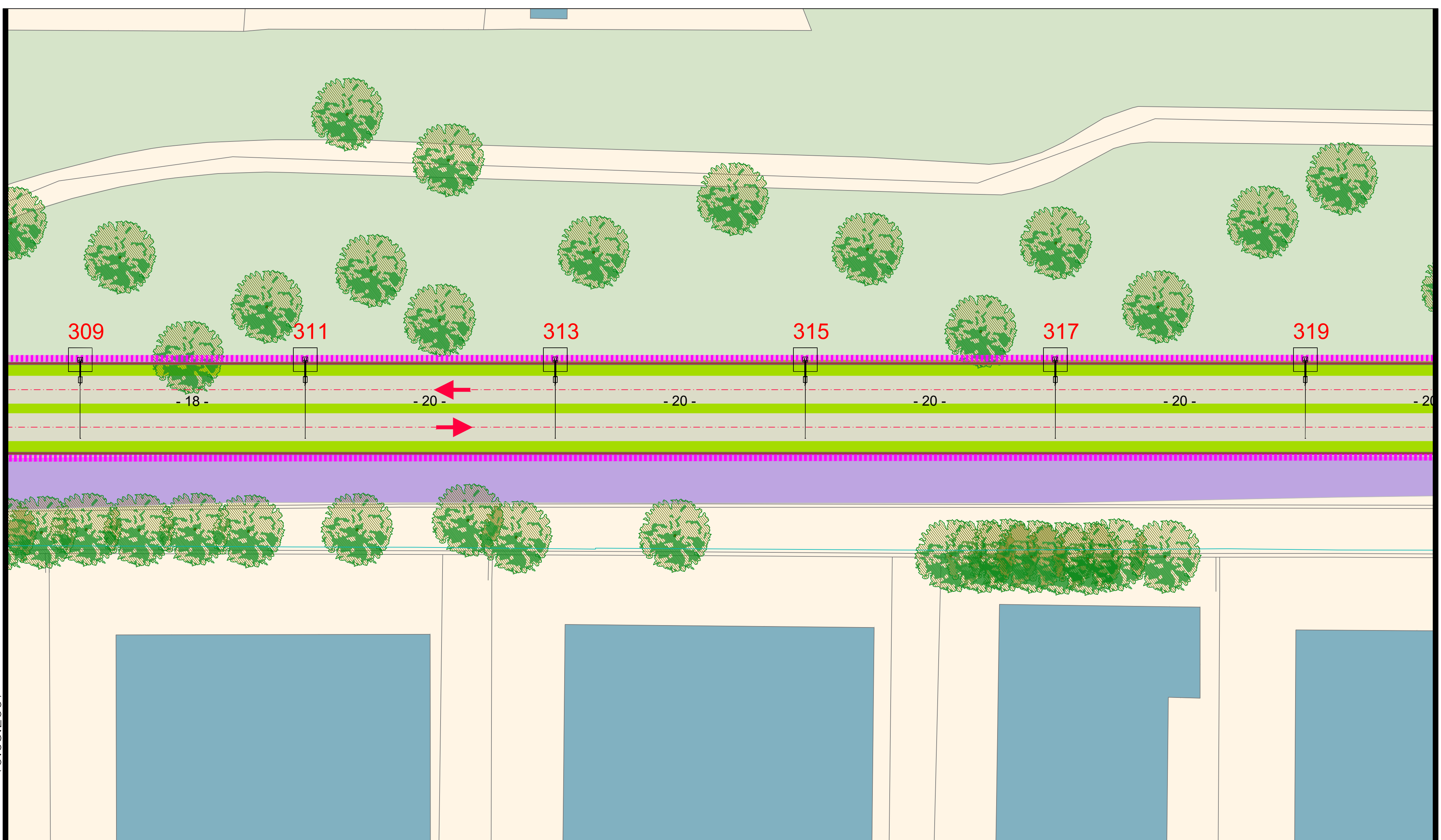
COMMESSA	LOTTO	FASE	ENTE	TIPO DOC.	OPERA/DISCIPLINA	PROGR.	REV.
NP00	00	D	18	P9	LF0000	001	A
FILE MODELLO						Scala	
NP0000D18P9LF0000001A.dwg						1:200	









Foglio 33

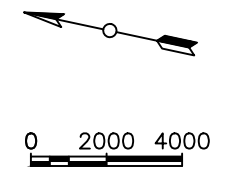
Di Fogli 56



19.03.2007



-  Sostegno L9
-  Sostegno L29/L30
-  Sostegno L31
-  Sostegno L32
-  Isolatore di sezione
-  Supporto e corpo illuminante
-  Mensola TE
-  Tiranteria



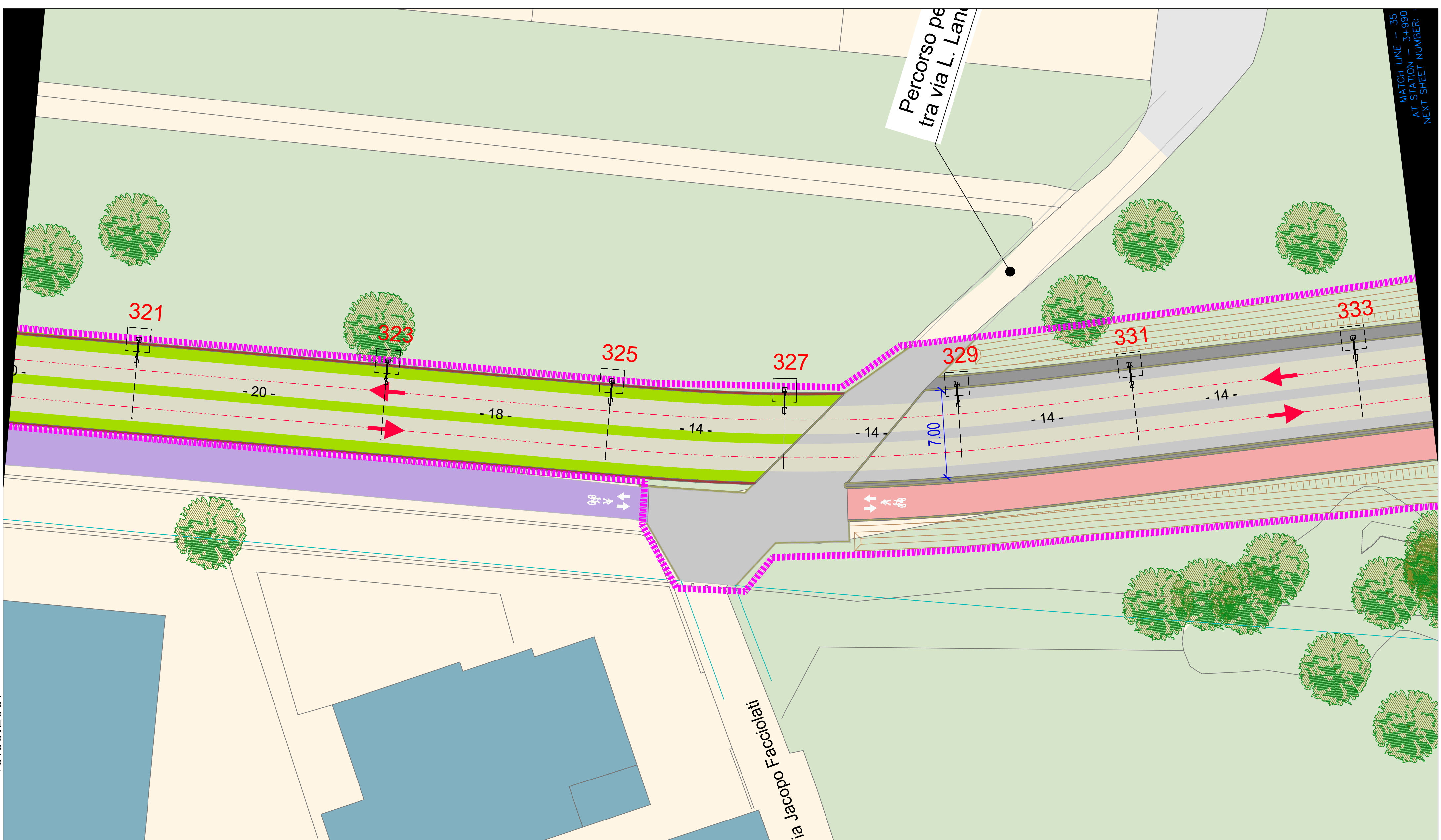
PROGETTAZIONE DEFINITIVA DELLA NUOVA LINEA  
TRAMVIARIA NELLA CITTÀ DI PADOVA SIR 3

IMPIANTI LFM - Planimetrie impianti LFM e RED

COMMESSA	LOTTO	FASE	ENTE	TIPO DOC.	OPERA/DISCIPLINA	PROGR.	REV.	Foglio
NP00	00	D	18	P9	LF0000	001	A	34
FILE MODELLO NP0000D18P9LF0000001A.dwg							Scala 1:200	Di Fogli 56



MATCH LINE - 35  
 AT STATION - 3+990  
 NEXT SHEET NUMBER:



19.03.2007

	Sostegno L9		Isolatore di sezione
	Sostegno L29/L30		Supporto e corpo illuminante
	Sostegno L31		Mensola TE
	Sostegno L32		Tiranteria

0 2000 4000

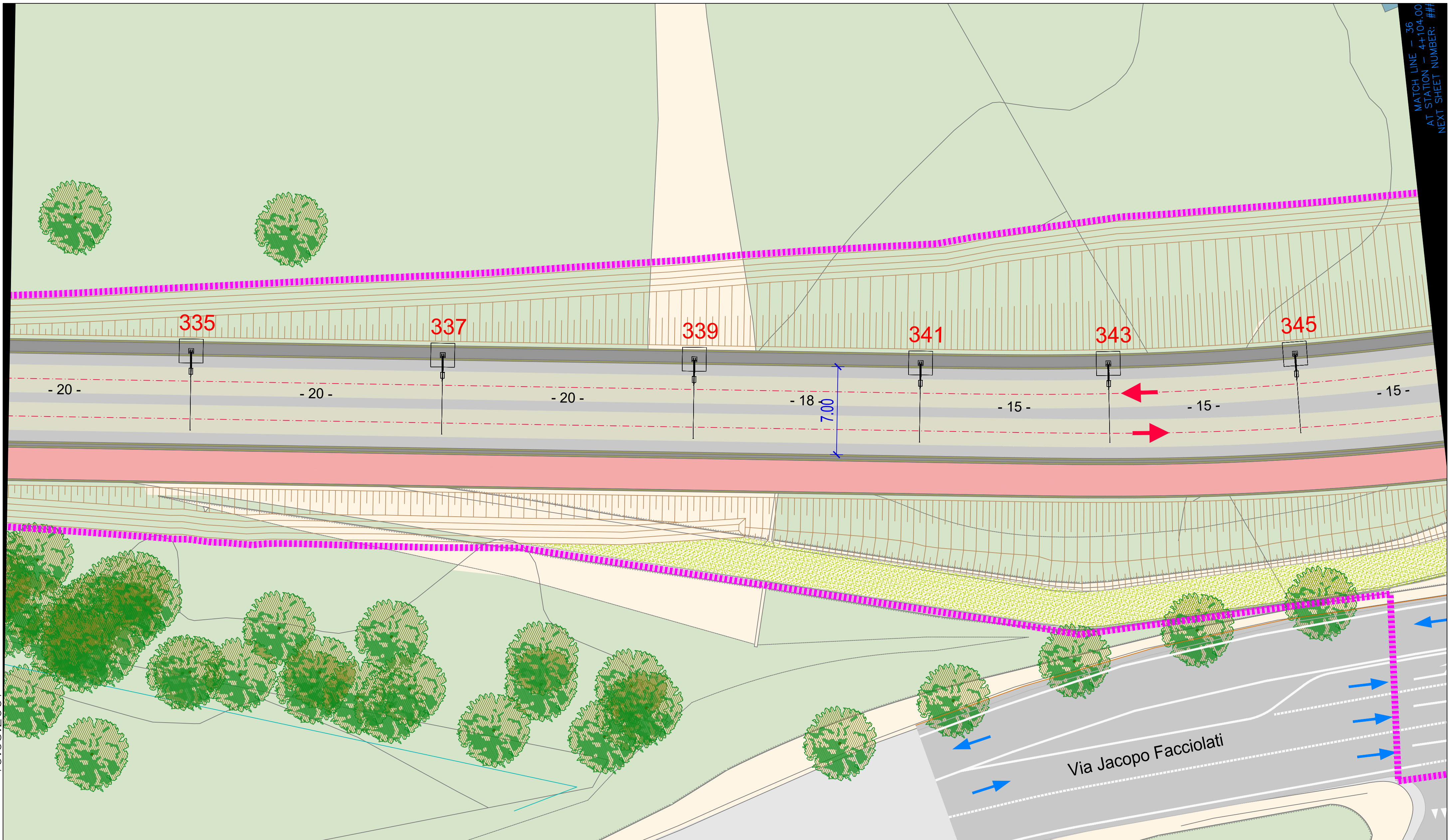
**PROGETTAZIONE DEFINITIVA DELLA NUOVA LINEA TRAMVIARIA NELLA CITTÀ DI PADOVA SIR 3**

IMPIANTI LFM - Planimetrie impianti LFM e RED

COMMESSA	LOTTO	FASE	ENTE	TIPO DOC.	OPERA/DISCIPLINA	PROGR.	REV.	Foglio
NP00	00	D	18	P9	LF0000	001	A	35
FILE MODELLO							Scala	Di Fogli
NP0000D18P9LF0000001A.dwg							1:200	56

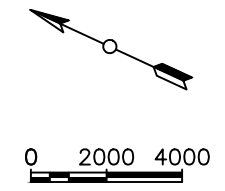


MATCH LINE - 36  
 AT STATION - 4+104.00  
 NEXT SHEET NUMBER: ##



19.03.2007

- Sostegno L9
- Sostegno L29/L30
- Sostegno L31
- Sostegno L32
- Isolatore di sezione
- Supporto e corpo illuminante
- Mensola TE
- Tiranteria

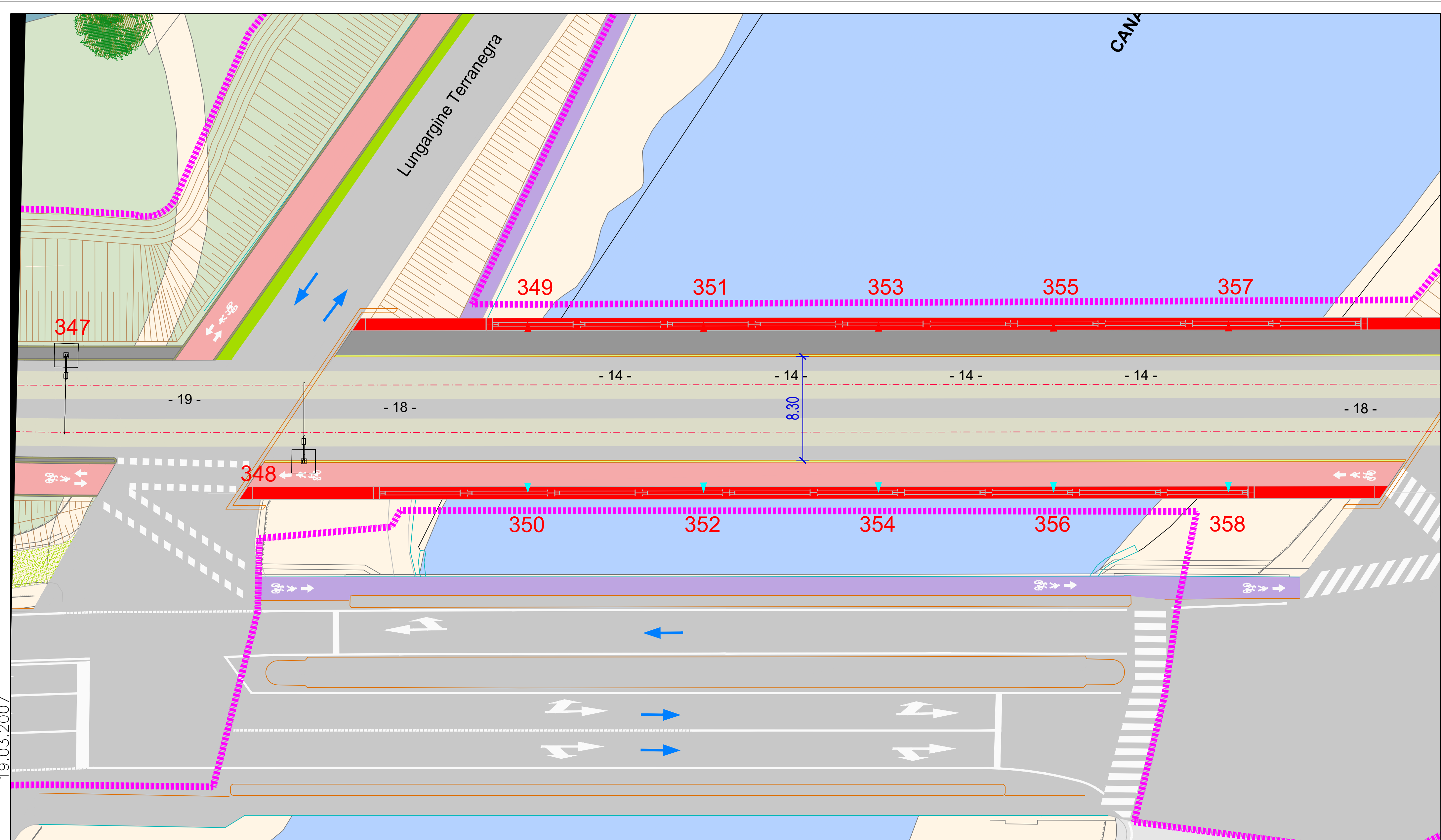


**PROGETTAZIONE DEFINITIVA DELLA NUOVA LINEA  
 TRAMVIARIA NELLA CITTÀ DI PADOVA SIR 3**

IMPIANTI LFM - Planimetrie impianti LFM e RED

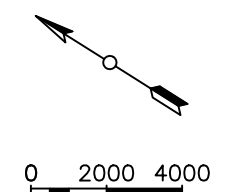
COMMESSA	LOTTO	FASE	ENTE	TIPO DOC.	OPERA/DISCIPLINA	PROGR.	REV.	Foglio
NP00	00	D	18	P9	LF0000	001	A	36
FILE MODELLO NP0000D18P9LF0000001A.dwg							Scala 1:200	Di Fogli 56





19.03.2007

	Sostegno L9		Isolatore di sezione
	Sostegno L29/L30		Supporto e corpo illuminante
	Sostegno L31		Mensola TE
	Sostegno L32		Tiranteria



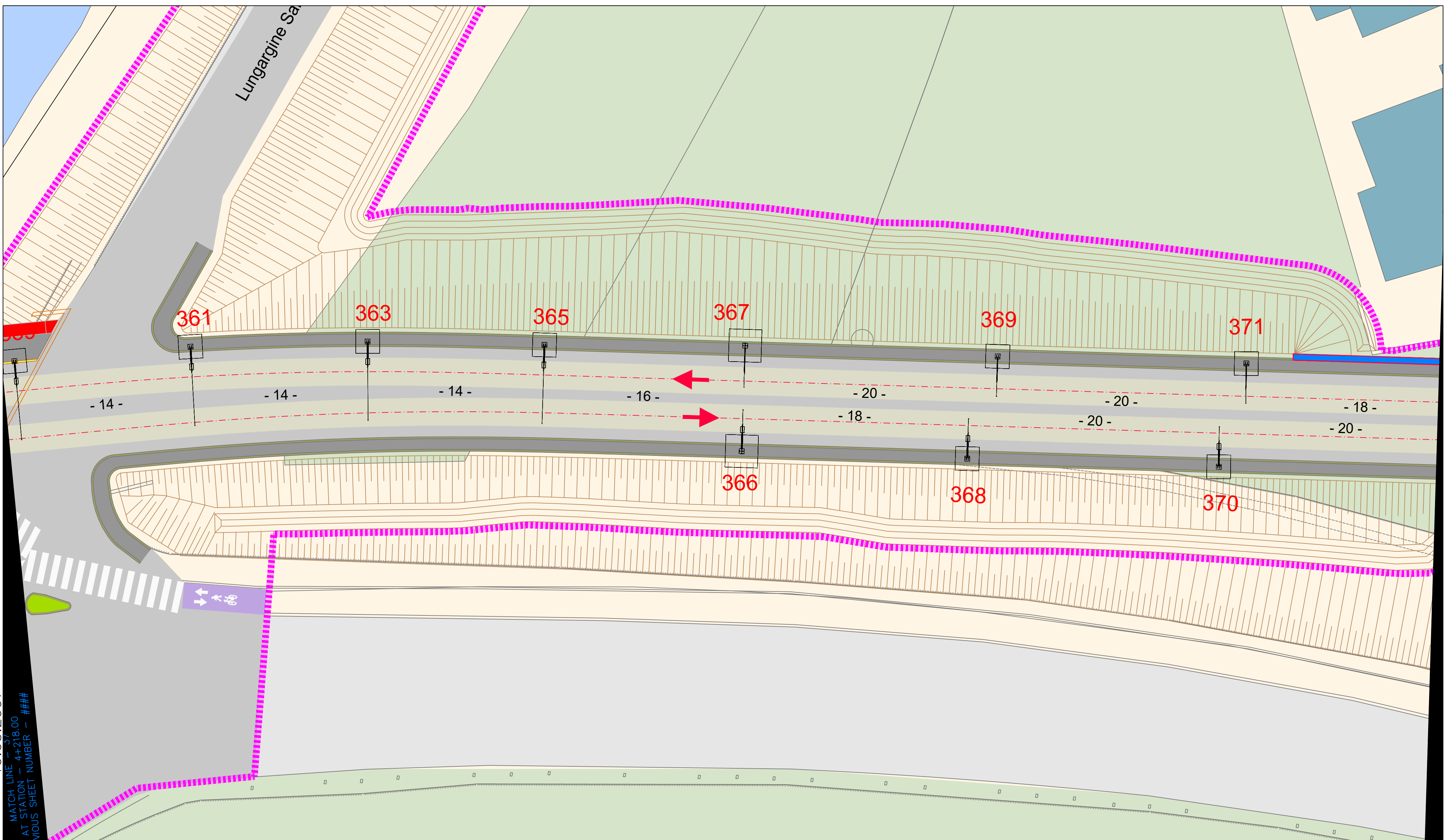
**PROGETTAZIONE DEFINITIVA DELLA NUOVA LINEA TRAMVIARIA NELLA CITTÀ DI PADOVA SIR 3**

IMPIANTI LFM - Planimetrie impianti LFM e RED









COMMESSA	LOTTO	FASE	ENTE	TIPO DOC.	OPERA/DISCIPLINA	PROGR.	REV.	Foglio
NP00	00	D	18	P9	LF0000	001	A	37
FILE MODELLO							Scala	Di Fogli
NP0000D18P9LF0000001A.dwg							1:200	56

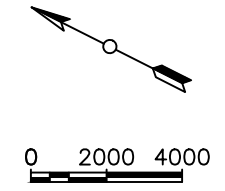


Lungargine Sa



19.03.2007  
 MATCH LINE - 3/  
 AT STATION - 4+218,00  
 PREVIOUS SHEET NUMBER - ###

-  Sostegno L9
-  Sostegno L29/L30
-  Sostegno L31
-  Sostegno L32
-  Isolatore di sezione
-  Supporto e corpo illuminante
-  Mensola TE
-  Tiranteria

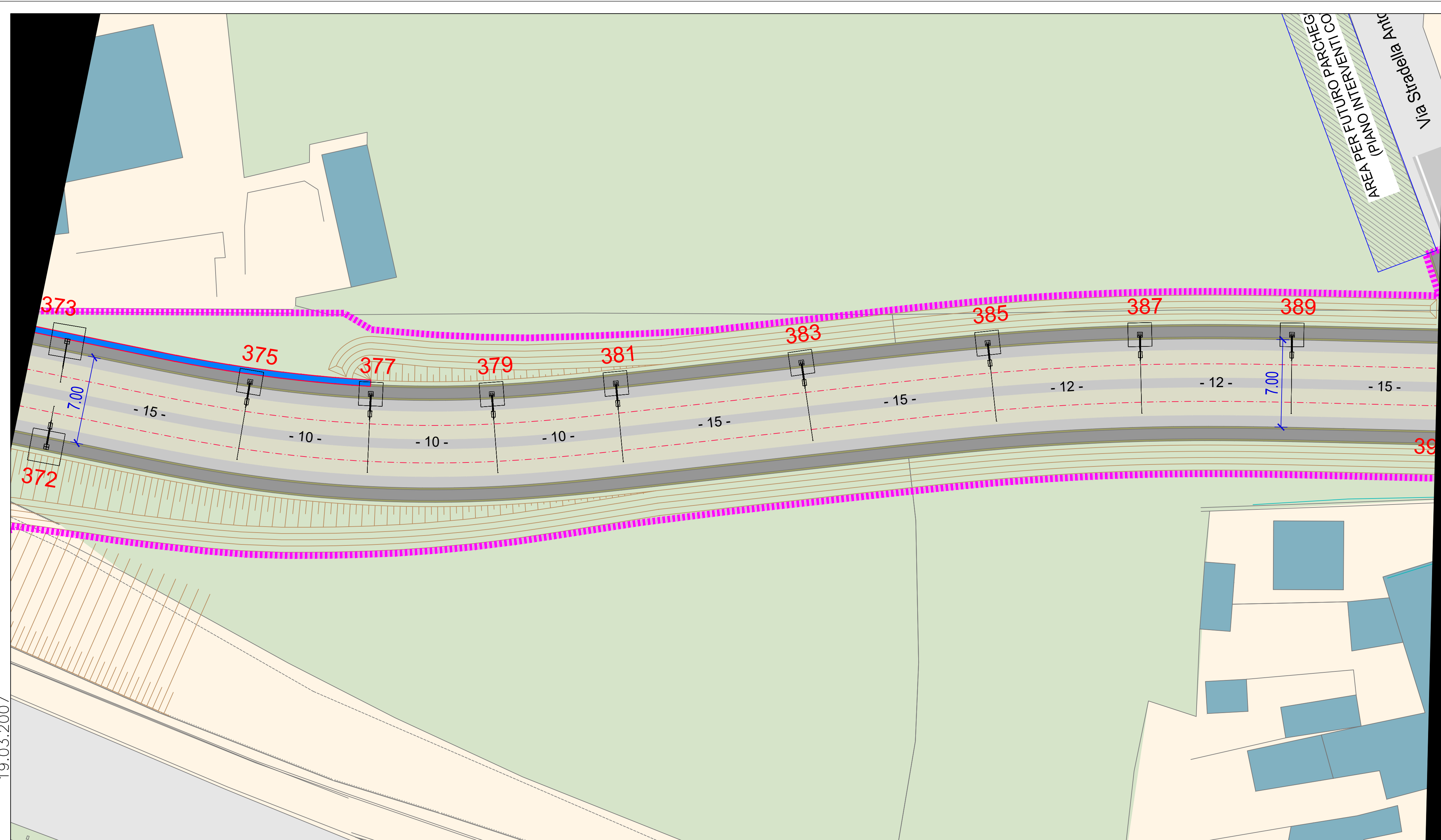


PROGETTAZIONE DEFINITIVA DELLA NUOVA LINEA  
 TRAMVIARIA NELLA CITTÀ DI PADOVA SIR 3

IMPIANTI LFM - Planimetrie impianti LFM e RED

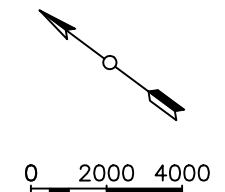
COMMESSA	LOTTO	FASE	ENTE	TIPO DOC.	OPERA/DISCIPLINA	PROGR.	REV.
NP00	00	D	18	P9	LF0000	001	A
FILE MODELLO						Scala	Foglio
NP0000D18P9LF0000001A.dwg						1:200	38
							Di Fogli
							56





19.03.2007

	Sostegno L9		Isolatore di sezione
	Sostegno L29/L30		Supporto e corpo illuminante
	Sostegno L31		Mensola TE
	Sostegno L32		Tiranteria



**PROGETTAZIONE DEFINITIVA DELLA NUOVA LINEA TRAMVIARIA NELLA CITTÀ DI PADOVA SIR 3**

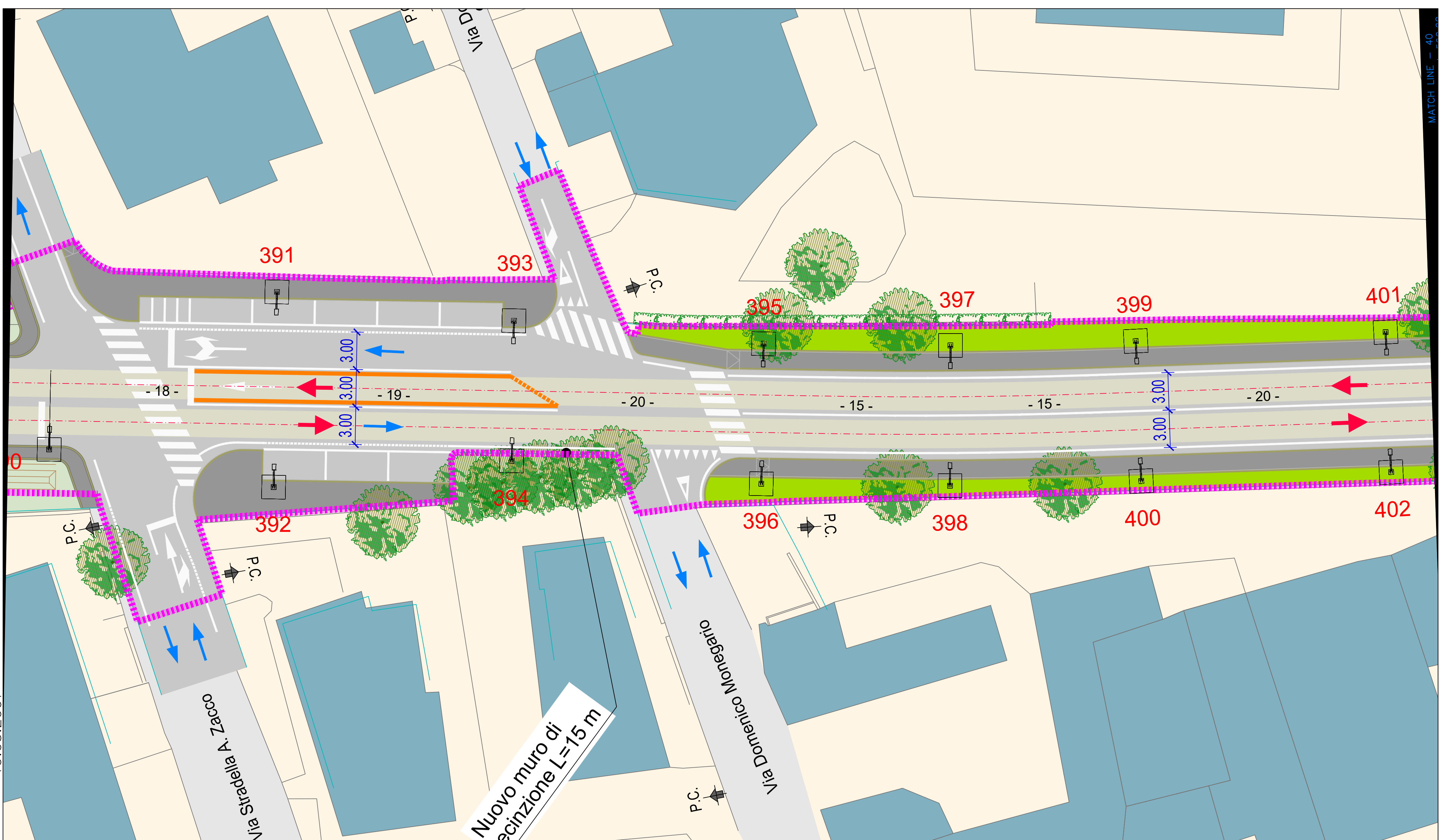
IMPIANTI LFM - Planimetrie impianti LFM e RED

COMMESSA	LOTTO	FASE	ENTE	TIPO DOC.	OPERA/DISCIPLINA	PROGR.	REV.	Foglio
NP00	00	D	18	P9	LF0000	001	A	39
FILE MODELLO							Scala	Di Fogli
NP0000D18P9LF0000001A.dwg							1:200	56



19.03.2007

MATCH LINE - 40



Legend for symbols and components:

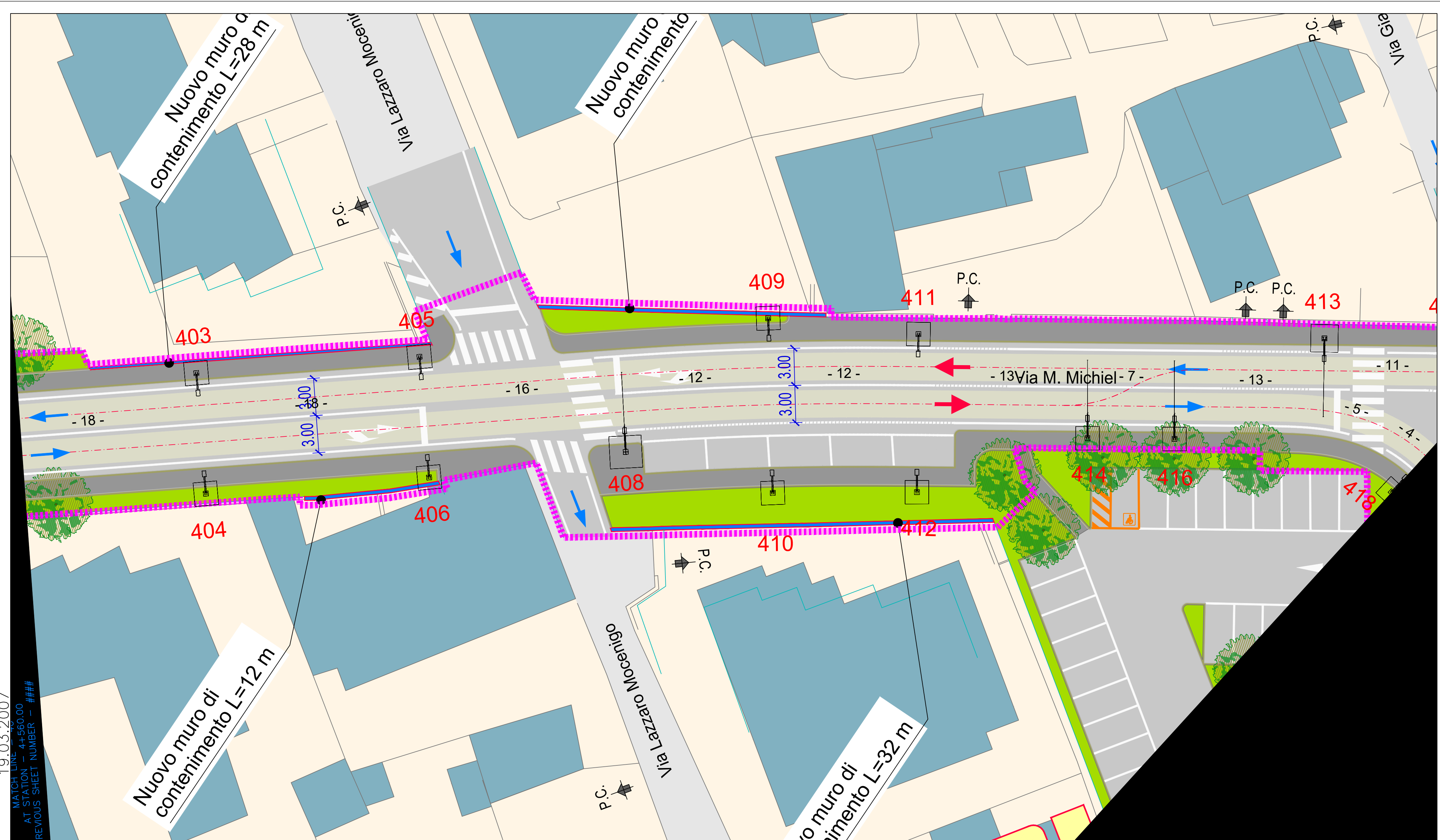
- Sostegno L9
- Sostegno L29/L30
- Sostegno L31
- Sostegno L32
- Isolatore di sezione
- Supporto e corpo illuminante
- Mensola TE
- Tiranteria

**PROGETTAZIONE DEFINITIVA DELLA NUOVA LINEA TRAMVIARIA NELLA CITTÀ DI PADOVA SIR 3**

IMPIANTI LFM - Planimetrie impianti LFM e RED

COMMESSA	LOTTO	FASE	ENTE	TIPO DOC.	OPERA/DISCIPLINA	PROGR.	REV.	Foglio
NP00	00	D	18	P9	LF0000	001	A	40
FILE MODELLO							Scala	Di Fogli
NP0000D18P9LF0000001A.dwg							1:200	56





19.03.2007  
 MATCH LINE -  
 AT STATION - 4+560.00  
 PREVIOUS SHEET NUMBER - ###

0 2000 4000

Sostegno L9	Isolatore di sezione
Sostegno L29/L30	Supporto e corpo illuminante
Sostegno L31	Mensola TE
Sostegno L32	Tiranteria

**PROGETTAZIONE DEFINITIVA DELLA NUOVA LINEA TRAMVIARIA NELLA CITTÀ DI PADOVA SIR 3**  
 IMPIANTI LFM - Planimetrie impianti LFM e RED

COMMESSA	LOTTO	FASE	ENTE	TIPO DOC.	OPERA/DISCIPLINA	PROGR.	REV.	Foglio
NP000	00	D	18	P9	LF00000	001	A	41
FILE MODELLO							Scala	Di Fogli
NP0000D18P9LF0000001A.dwg							1:200	56

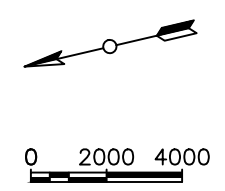


19.03.2007



MATCH LINE - 41  
 AT STATION - 4+674.00  
 PREVIOUS SHEET NUMBER - ###

- Sostegno L9
- Sostegno L29/L30
- Sostegno L31
- Sostegno L32
- Isolatore di sezione
- Supporto e corpo illuminante
- Mensola TE
- Tiranteria

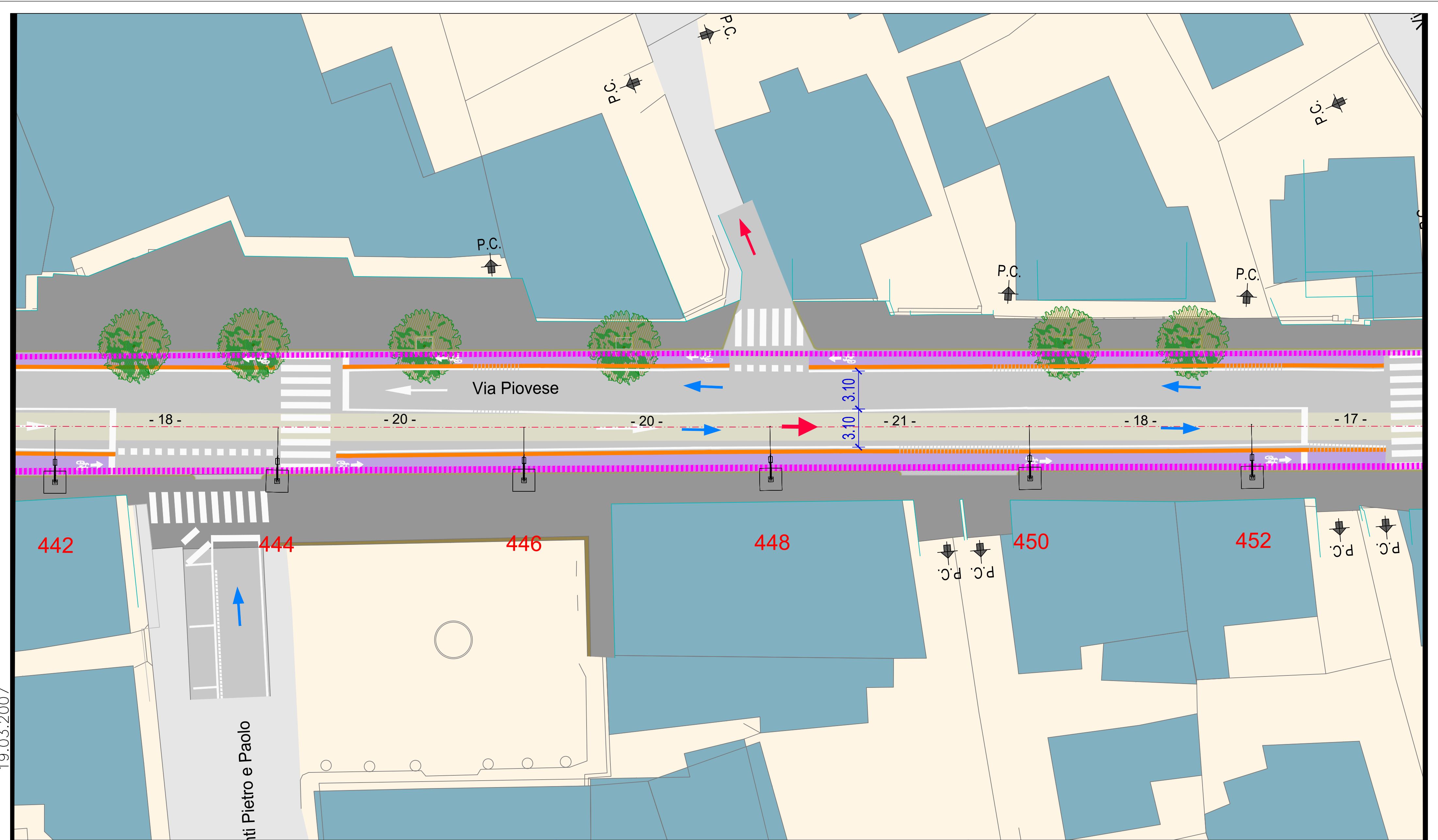


PROGETTAZIONE DEFINITIVA DELLA NUOVA LINEA  
 TRAMVIARIA NELLA CITTÀ DI PADOVA SIR 3

IMPIANTI LFM - Planimetrie impianti LFM e RED

COMMESSA	LOTTO	FASE	ENTE	TIPO DOC.	OPERA/DISCIPLINA	PROGR.	REV.	Foglio
NP000	00	D	18	P9	LF00000	001	A	42
FILE MODELLO NP0000D18P9LF0000001A.dwg							Scala 1:200	Di Fogli 56





19.03.2007

0 2000 4000

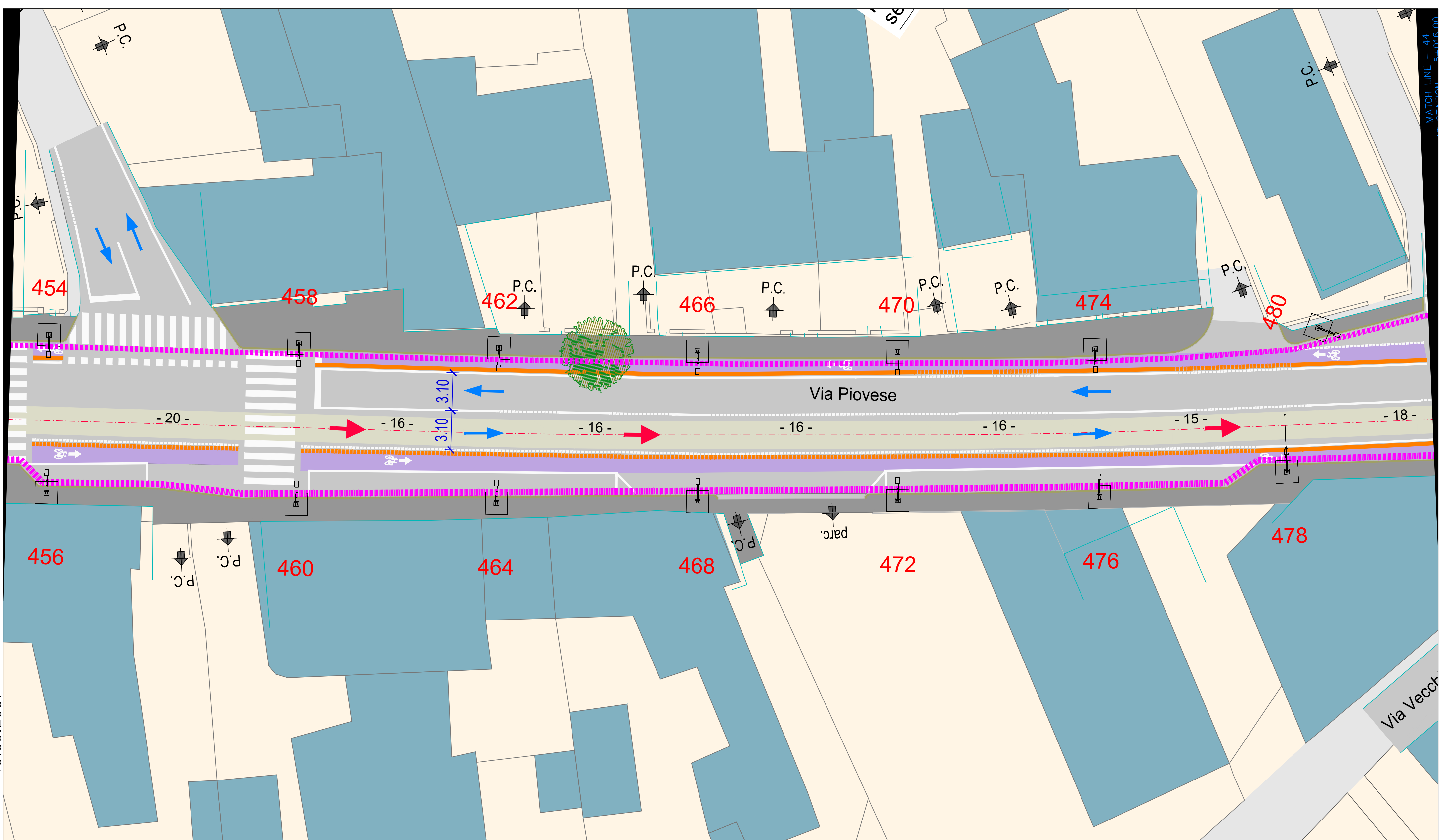
- Sostegno L9
- Sostegno L29/L30
- Sostegno L31
- Sostegno L32
- Isolatore di sezione
- Supporto e corpo illuminante
- Mensola TE
- Tiranteria









**PROGETTAZIONE DEFINITIVA DELLA NUOVA LINEA  
TRAMVIARIA NELLA CITTÀ DI PADOVA SIR 3**

IMPIANTI LFM - Planimetrie impianti LFM e RED

COMMESSA	LOTTO	FASE	ENTE	TIPO DOC.	OPERA/DISCIPLINA	PROGR.	REV.	Foglio
NP000	00	D	18	P9	LF00000	001	A	43
FILE MODELLO NP0000D18P9LF0000001A.dwg							Scala 1:200	Di Fogli 56





-  Sostegno L9
-  Sostegno L29/L30
-  Sostegno L31
-  Sostegno L32
-  Isolatore di sezione
-  Supporto e corpo illuminante
-  Mensola TE
-  Tiranteria

PROGETTAZIONE DEFINITIVA DELLA NUOVA LINEA  
 TRAMVIARIA NELLA CITTÀ DI PADOVA SIR 3

IMPIANTI LFM - Planimetrie impianti LFM e RED

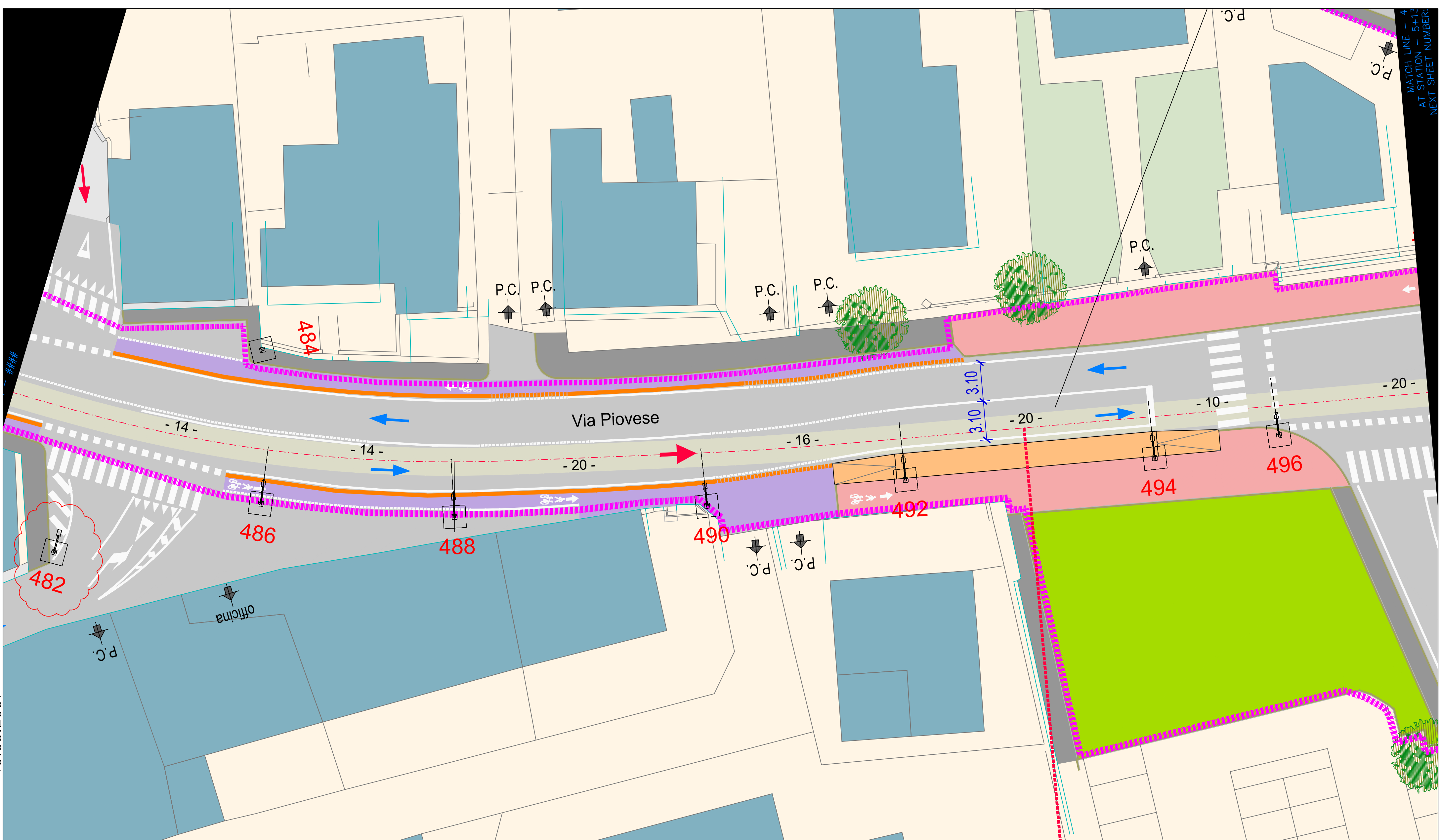
COMMESSA	LOTTO	FASE	ENTE	TIPO DOC.	OPERA/DISCIPLINA	PROGR.	REV.	Foglio
NP00	00	D	18	P9	LF0000	001	A	44
FILE MODELLO NP0000D18P9LF0000001A.dwg							Scala 1:200	Di Fogli 56

19.03.2007

MATCH LINE - 44

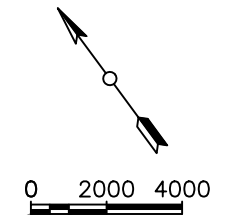


MATCH LINE - 4  
 AT STATION - 5+13  
 NEXT SHEET NUMBER:



19.03.2007

	Sostegno L9		Isolatore di sezione
	Sostegno L29/L30		Supporto e corpo illuminante
	Sostegno L31		Mensola TE
	Sostegno L32		Tiranteria

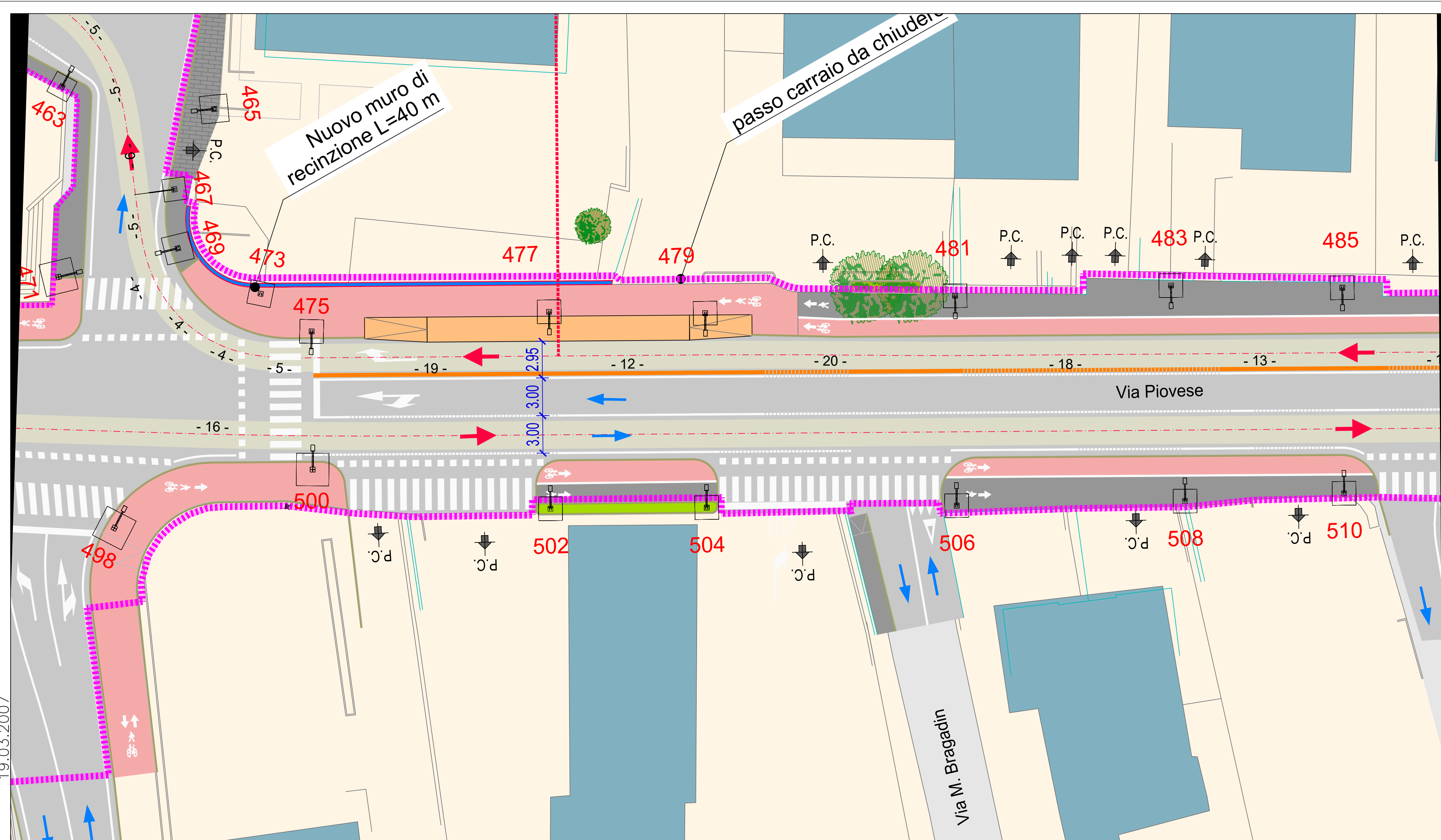


**PROGETTAZIONE DEFINITIVA DELLA NUOVA LINEA TRAMVIARIA NELLA CITTÀ DI PADOVA SIR 3**

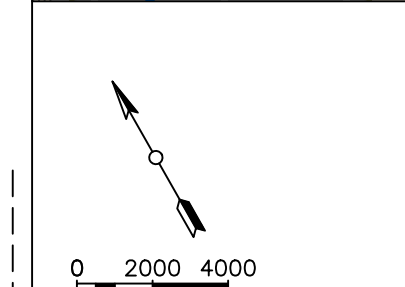
IMPIANTI LFM - Planimetrie impianti LFM e RED

COMMESSA	LOTTO	FASE	ENTE	TIPO DOC.	OPERA/DISCIPLINA	PROGR.	REV.	Foglio
NP00	00	D	18	P9	LF0000	001	A	45
FILE MODELLO NP0000D18P9LF0000001A.dwg							Scala 1:200	Di Fogli 56





19.03.2007



- Sostegno L9
- Sostegno L29/L30
- Sostegno L31
- Sostegno L32
- Isolatore di sezione
- Supporto e corpo illuminante
- Mensola TE
- Tiranteria

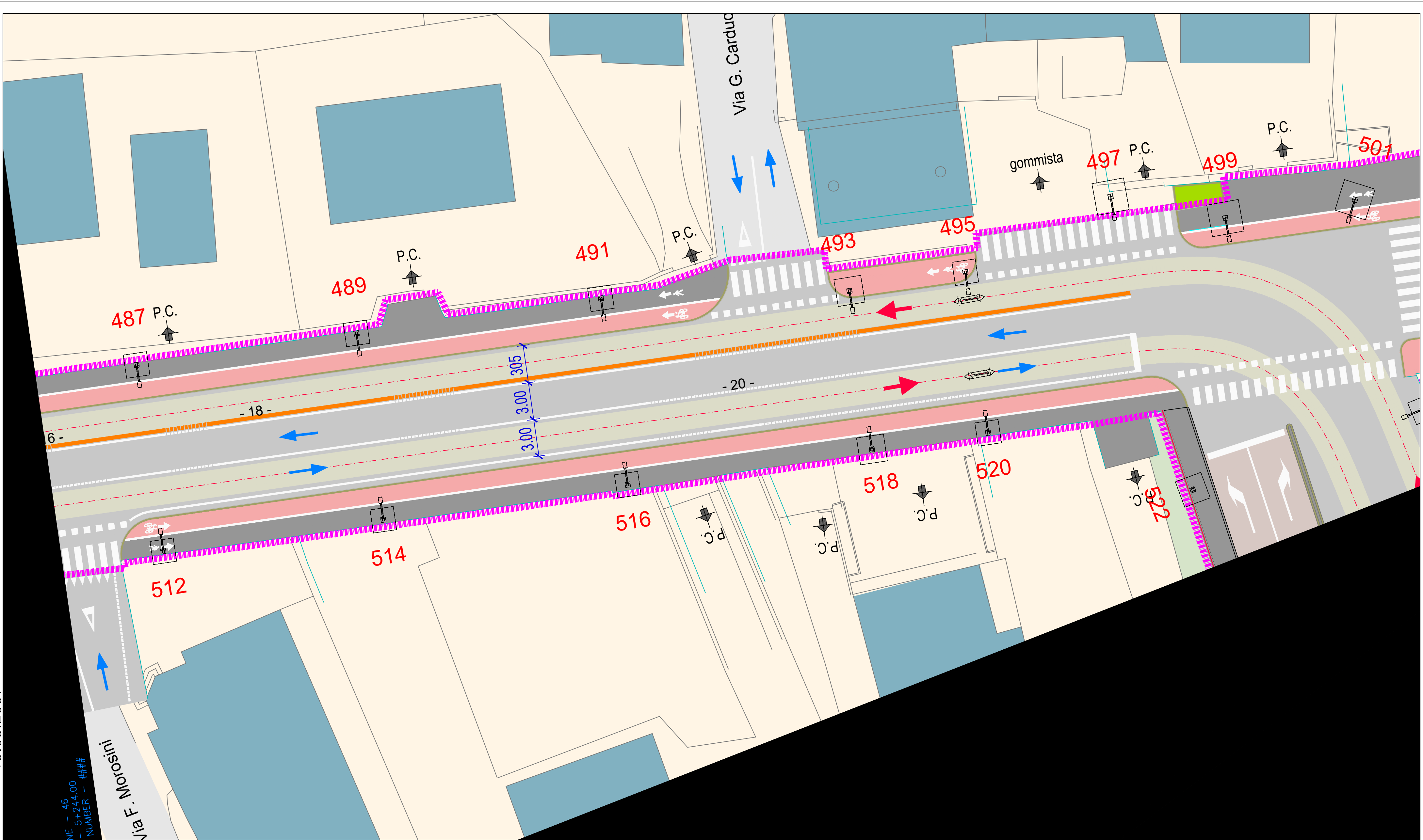
PROGETTAZIONE DEFINITIVA DELLA NUOVA LINEA  
TRAMVIARIA NELLA CITTÀ DI PADOVA SIR 3

IMPIANTI LFM - Planimetrie impianti LFM e RED

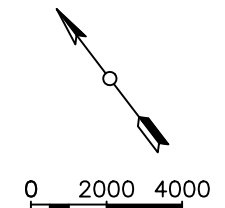
COMMESSA	LOTTO	FASE	ENTE	TIPO DOC.	OPERA/DISCIPLINA	PROGR.	REV.	Foglio
NP00	00	D	18	P9	LF00000	001	A	46
FILE MODELLO NP0000D18P9LF0000001A.dwg							Scala 1:200	Di Fogli 56



19.03.2007



	Sostegno L9		Isolatore di sezione
	Sostegno L29/L30		Supporto e corpo illuminante
	Sostegno L31		Mensola TE
	Sostegno L32		Tiranteria



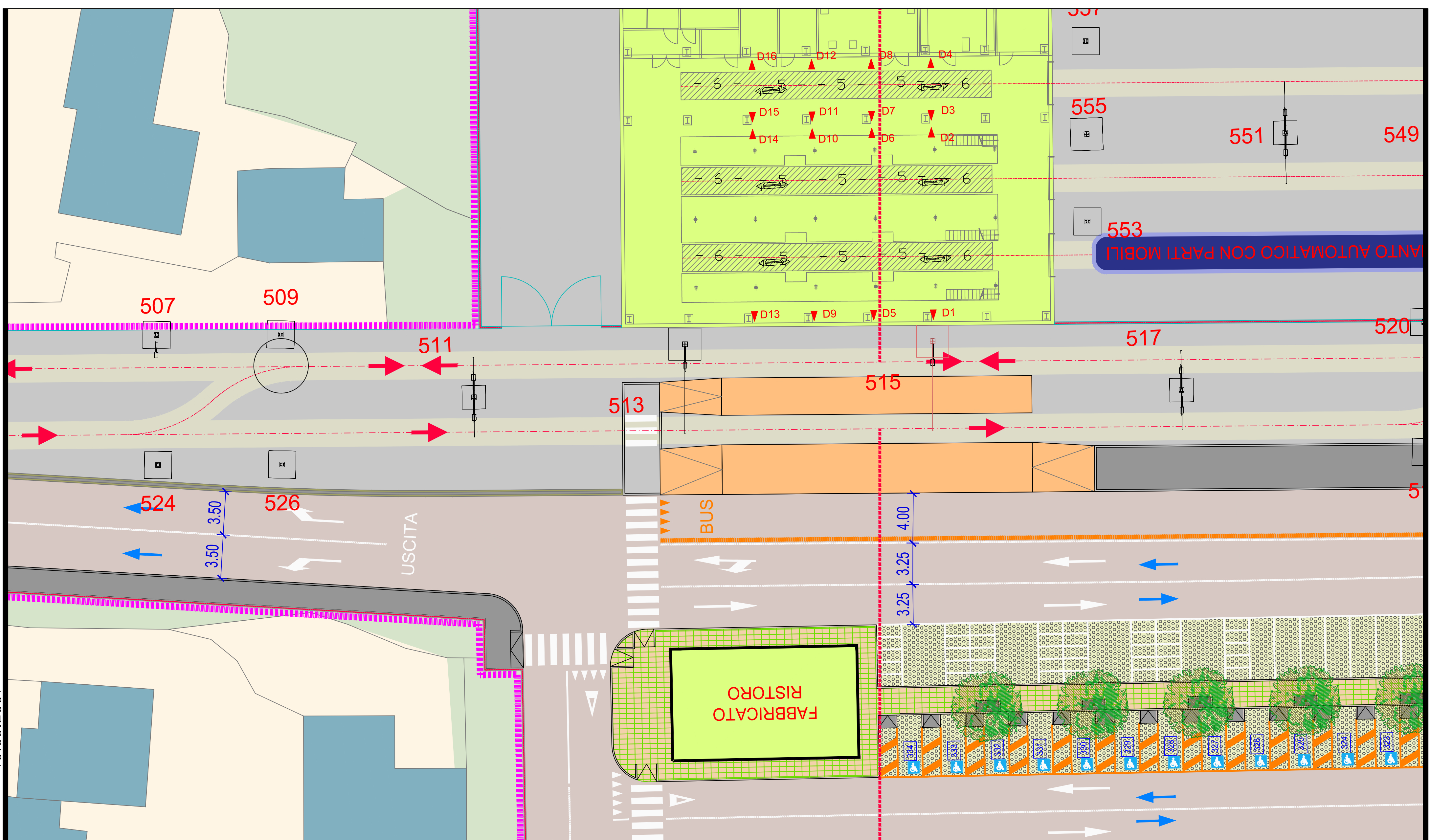
PROGETTAZIONE DEFINITIVA DELLA NUOVA LINEA  
TRAMVIARIA NELLA CITTÀ DI PADOVA SIR 3









IMPIANTI LFM - Planimetrie impianti LFM e RED

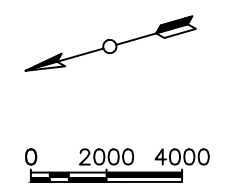
COMMESSA	LOTTO	FASE	ENTE	TIPO DOC.	OPERA/DISCIPLINA	PROGR.	REV.	Foglio
NP00	00	D	18	P9	LF0000	001	A	47
FILE MODELLO							Scala	Di Fogli
NP0000D18P9LF0000001A.dwg							1:200	56



19.03.2007



-  Sostegno L9
-  Sostegno L29/L30
-  Sostegno L31
-  Sostegno L32
-  Isolatore di sezione
-  Supporto e corpo illuminante
-  Mensola TE
-  Tiranteria

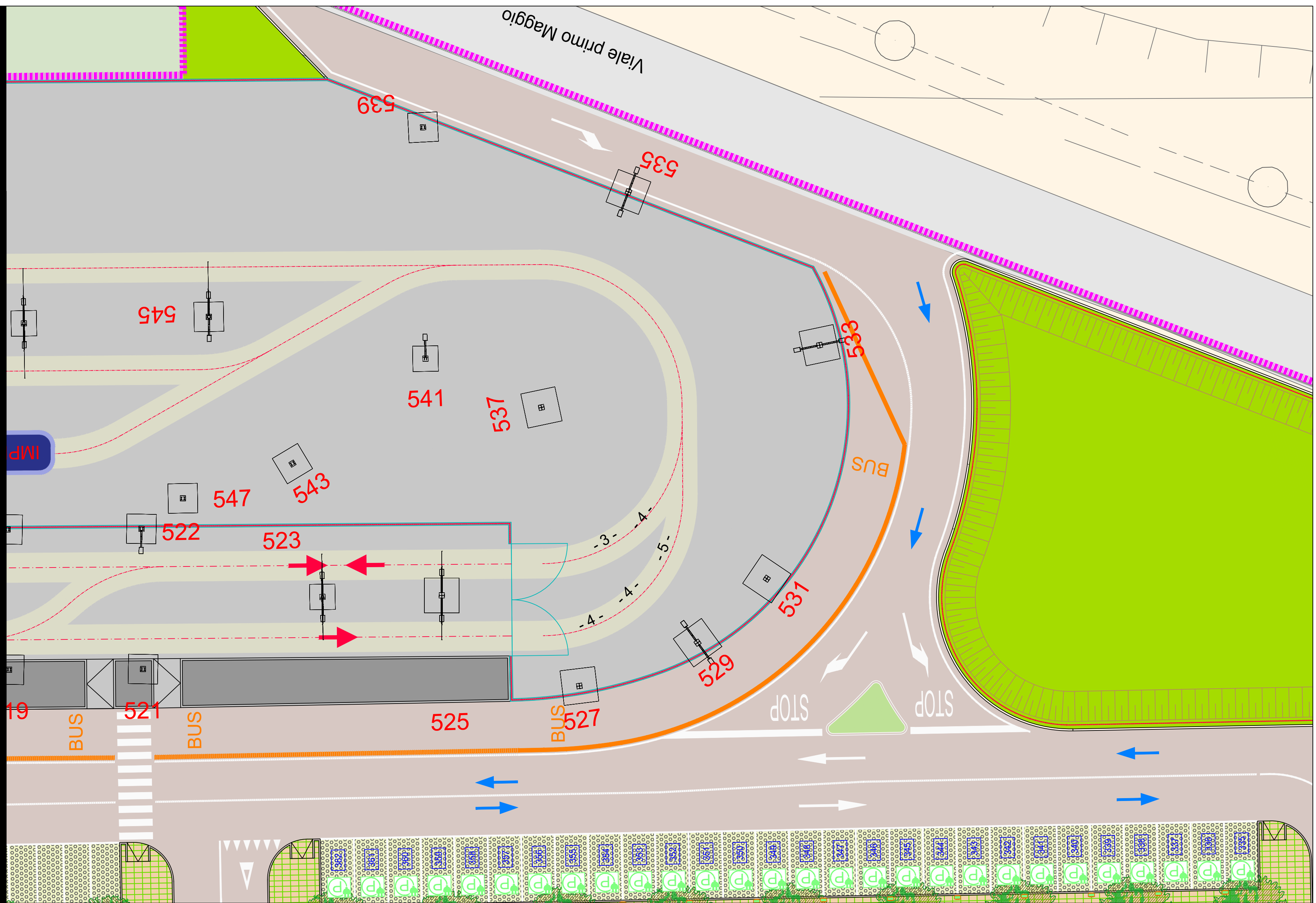


PROGETTAZIONE DEFINITIVA DELLA NUOVA LINEA  
TRAMVIARIA NELLA CITTÀ DI PADOVA SIR 3

IMPIANTI LFM - Planimetrie impianti LFM e RED

COMMESSA	LOTTO	FASE	ENTE	TIPO DOC.	OPERA/DISCIPLINA	PROGR.	REV.	Foglio
NP000	00	D	18	P9	LF00000	001	A	48
FILE MODELLO							Scala	Di Fogli
NP0000D18P9LF0000001A.dwg							1:200	56





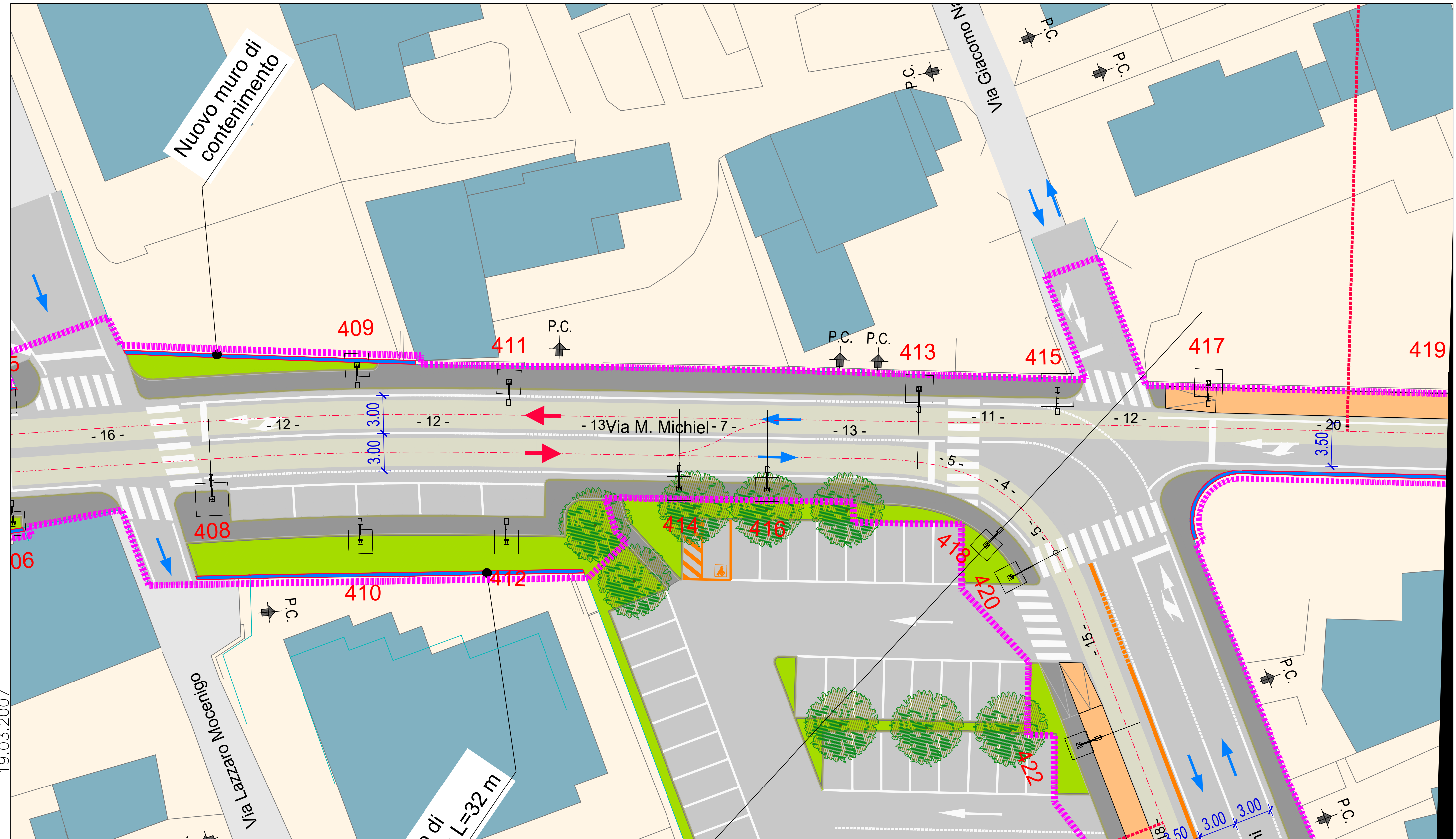
19.03.2007

	Sostegno L9		Isolatore di sezione
	Sostegno L29/L30		Supporto e corpo illuminante
	Sostegno L31		Mensola TE
	Sostegno L32		Tirantiera

PROGETTAZIONE DEFINITIVA DELLA NUOVA LINEA  
 TRAMVIARIA NELLA CITTÀ DI PADOVA SIR 3  
 IMPIANTI LFM - Planimetrie impianti LFM e RED

COMMESSA	LOTTO	FASE	ENTE	TIPO DOC.	OPERA/DISCIPLINA	PROGR.	REV.	Foglio
NP000	00	D	18	P9	LF0000	001	A	49
FILE MODELLO							Scala	Di Fogli
NP0000D18P9LF0000001A.dwg							1:200	56





19.03.2007

0 2000 4000

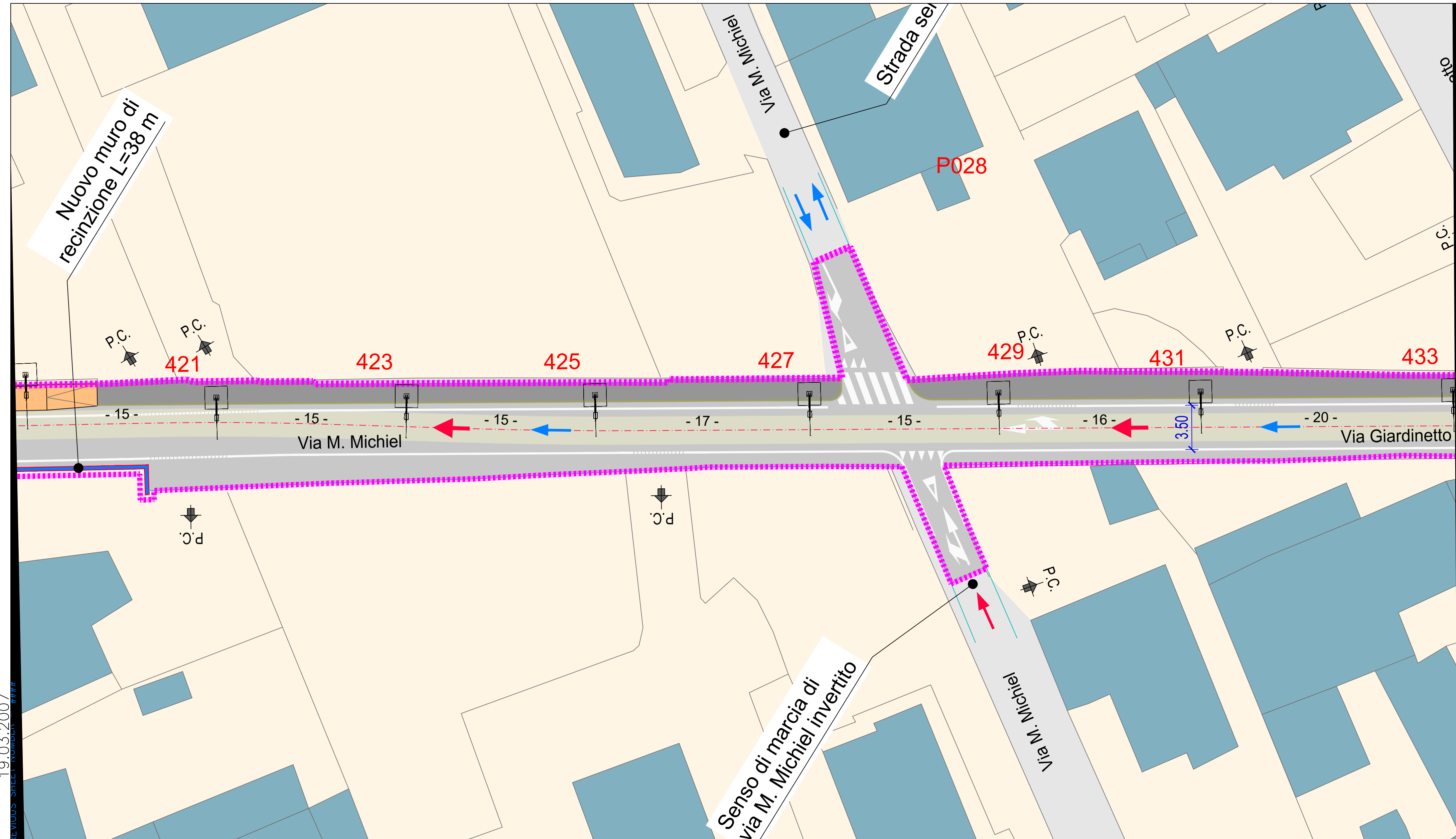
Sostegno L9	Isolatore di sezione
Sostegno L29/L30	Supporto e corpo illuminante
Sostegno L31	Mensola TE
Sostegno L32	Tiranteria

**PROGETTAZIONE DEFINITIVA DELLA NUOVA LINEA TRAMVIARIA NELLA CITTÀ DI PADOVA SIR 3**

IMPIANTI LFM - Planimetrie impianti LFM e RED

COMMESSA	LOTTO	FASE	ENTE	TIPO DOC.	OPERA/DISCIPLINA	PROGR.	REV.	Foglio
NP000	00	D	18	P9	LF00000	001	A	50
FILE MODELLO							Scala	Di Fogli
NP0000D18P9LF0000001A.dwg							1:200	56





Nuovo muro di  
recinzione L=38 m

Senso di marcia di  
via M. Michiel invertito

19.03.2007

0 2000 4000

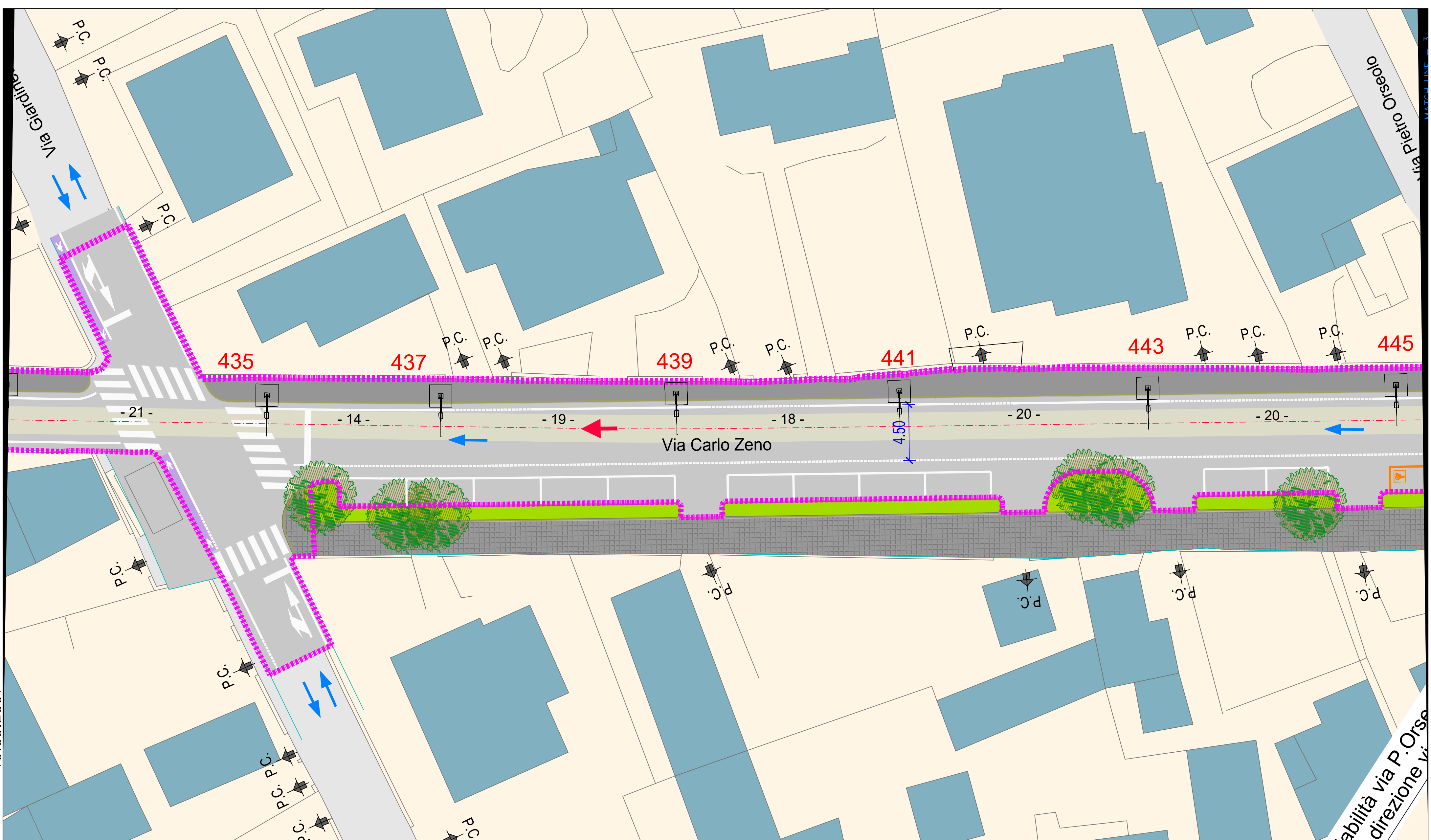
Sostegno L9	Isolatore di sezione
Sostegno L29/L30	Supporto e corpo illuminante
Sostegno L31	Mensola TE
Sostegno L32	Tiranteria









PROGETTAZIONE DEFINITIVA DELLA NUOVA LINEA  
TRAMVIARIA NELLA CITTÀ DI PADOVA SIR 3

IMPIANTI LFM - Planimetrie impianti LFM e RED

COMMESSA	LOTTO	FASE	ENTE	TIPO DOC.	OPERA/DISCIPLINA	PROGR.	REV.	Foglio
NP000	00	D	18	P9	LF00000	001	A	51
FILE MODELLO NP0000D18P9LF0000001A.dwg							Scala 1:200	Di Fogli 56





-  Sostegno L9
-  Sostegno L29/L30
-  Sostegno L31
-  Sostegno L32
-  Isolatore di sezione
-  Supporto e corpo illuminante
-  Mensola TE
-  Tiranteria

PROGETTAZIONE DEFINITIVA DELLA NUOVA LINEA  
 TRAMVIARIA NELLA CITTÀ DI PADOVA SIR 3

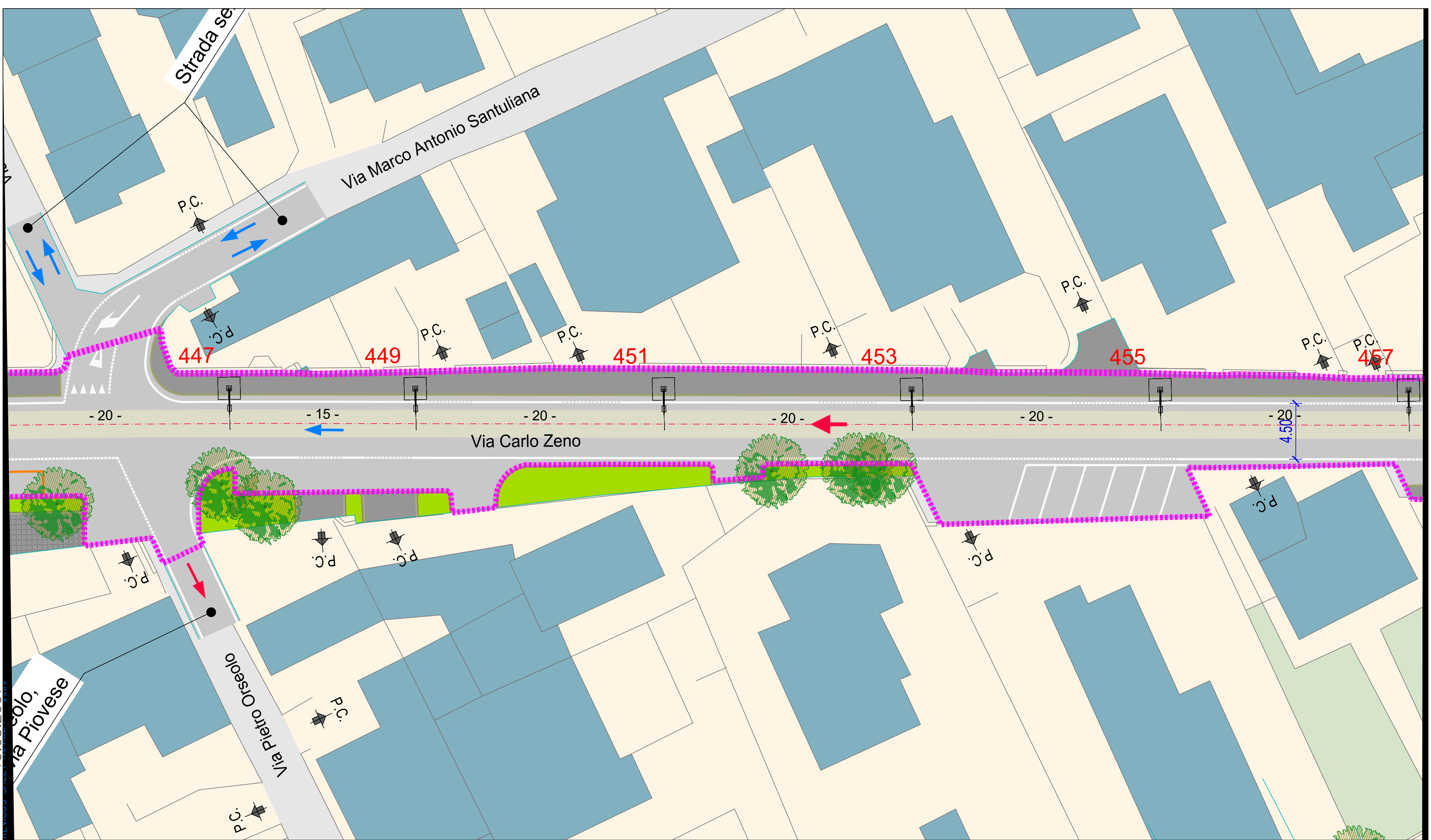
IMPIANTI LFM - Planimetrie impianti LFM e RED

COMMESSA	LOTTO	FASE	ENTE	TIPO DOC.	OPERA/DISCIPLINA	PROGR.	REV.	Foglio
NP00	00	D	18	P9	LF0000	001	A	52
FILE MODELLO							Scala	Di Fogli
NP0000D18P9LF0000001A.dwg							1:200	56









19.03.2007

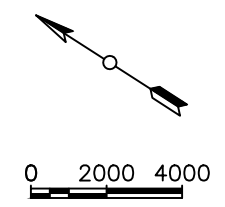
abilità via P. Orseolo  
 direzione vi





19.03.2007

-  Sostegno L9
-  Sostegno L29/L30
-  Sostegno L31
-  Sostegno L32
-  Isolatore di sezione
-  Supporto e corpo illuminante
-  Mensola TE
-  Tiranteria



**PROGETTAZIONE DEFINITIVA DELLA NUOVA LINEA TRAMVIARIA NELLA CITTÀ DI PADOVA SIR 3**

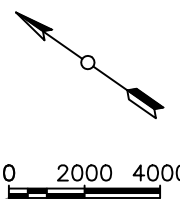
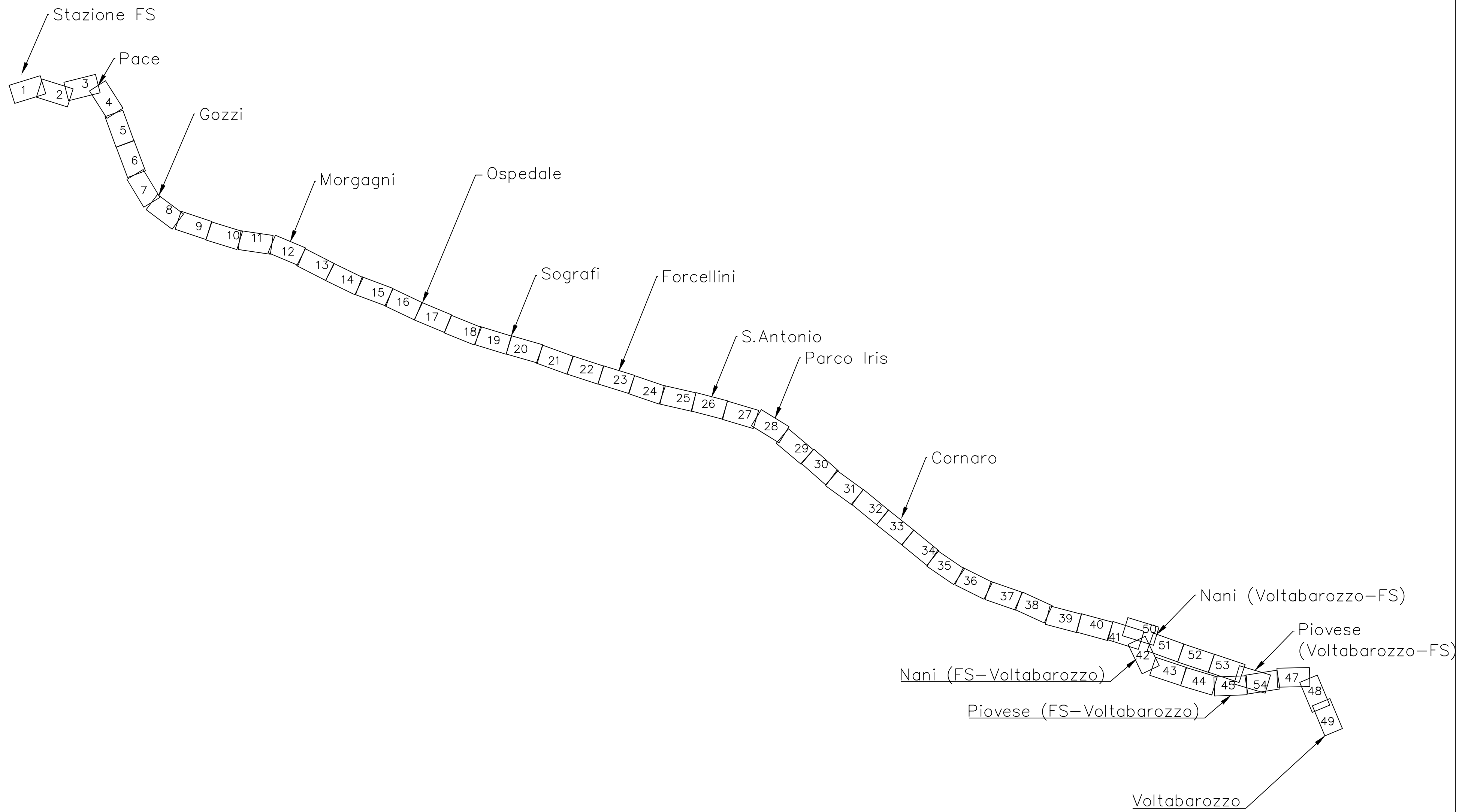
IMPIANTI LFM - Planimetrie impianti LFM e RED









COMMESSA	LOTTO	FASE	ENTE	TIPO DOC.	OPERA/DISCIPLINA	PROGR.	REV.	Foglio
NP00	00	D	18	P9	LF0000	001	A	53
FILE MODELLO							Scala	Di Fogli
NP0000D18P9LF0000001A.dwg							1:200	56









-  Sostegno L9
-  Sostegno L29/L30
-  Sostegno L31
-  Sostegno L32
-  Isolatore di sezione
-  Supporto e corpo illuminante
-  Mensola TE
-  Tiranteria

**PROGETTAZIONE DEFINITIVA DELLA NUOVA LINEA  
TRAMVIARIA NELLA CITTÀ DI PADOVA SIR 3**

IMPIANTI LFM - Planimetrie impianti LFM e RED

COMMESSA	LOTTO	FASE	ENTE	TIPO DOC.	OPERA/DISCIPLINA	PROGR.	REV.	Foglio
NP00	00	D	18	P9	LF00000	001	A	55
FILE MODELLO						Scala		Di Fogli
NP0000D18P9LF0000001A.dwg						1:200		56



NUM	Lunghezza supporto	Altezza installazione	N° corpi illuminanti	Tipo	NUM	Lunghezza supporto	Altezza installazione	N° corpi illuminanti	Tipo	NUM	Lunghezza supporto	Altezza installazione	N° corpi illuminanti	Tipo	NUM	Lunghezza supporto	Altezza installazione	N° corpi illuminanti	Tipo	NUM	Lunghezza supporto	Altezza installazione	N° corpi illuminanti	Tipo	NUM	Lunghezza supporto	Altezza installazione	N° corpi illuminanti	Tipo	NUM	Lunghezza supporto	Altezza installazione	N° corpi illuminanti	Tipo
1	0	9.4	1	B	91	0	9.4	2	D	183	0	9.4	1	G	286	0	9.4	1	D	413	1	9.4	1	D	494	1	9.4	1	C					
2	1	9.4	1	B	94	1	9.4	1	D	184	0	9.4	1	G	287	1	9.4	1	D	414	0	9.4	1	D	495	1	9.4	1	D					
4	1	9.4	1	B	95	0	9.4	2	D	185	0	9.4	1	G	288	1	9.4	1	D	415	1	9.4	1	D	496	1	9.4	1	C					
5	0	9.4	1	B	96	1	9.4	1	D	186	0	9.4	1	G	289	1	9.4	1	D	416	0	9.4	1	D	497	1	9.4	1	D					
8	0	9.4	2	A	97	0	9.4	2	D	188	0	9.4	1	C	290	1	9.4	1	D	417	0	9.4	1	D	498	1	9.4	1	D					
9	0	9.4	1	B	99	1	9.4	1	D	190	0	9.4	1	C	292	0	9.4	1	A	418	0	9.4	1	D	499	1	9.4	1	D					
11	0	9.4	2	A	100	0	9.4	1	C	192	0	9.4	1	C	294	0	9.4	1	A	419	0	9.4	1	D	500	1	9.4	1	D					
12	0	9.4	2	A	101	0	9.4	1	C	194	0	9.4	1	C	296	0	9.4	1	A	421	0	9.4	1	D	501	1	9.4	1	D					
13	0	9.4	1	B	102	0	9.4	1	C	196	0	9.4	1	C	298	0	9.4	1	A	422	3	9.4	1	G	502	1	9.4	1	D					
14	0	9.4	2	A	103	0	9.4	1	C	198	0	9.4	1	C	299	0	9.4	1	A	423	0	9.4	1	D	503	1	9.4	1	D					
15	0	9.4	1	B	104	0	9.4	1	C	199	0	9.4	1	C	301	0	9.4	1	A	424	3	9.4	1	G	504	1	9.4	1	D					
16	1	9.4	1	B	105	0	9.4	1	C	200	0	9.4	1	C	303	0	9.4	1	A	425	0	9.4	1	D	506	1	9.4	1	D					
17	0	9.4	1	B	106	0	9.4	1	C	201	1	9.4	1	F	305	0	9.4	1	A	426	3	9.4	1	G	508	1	9.4	1	D					
18	1	9.4	1	B	107	0	9.4	1	C	202	1	9.4	1	F	307	0	9.4	1	A	427	0	9.4	1	D	510	1	9.4	1	D					
19	0	9.4	1	B	108	0	9.4	1	C	203	1	9.4	1	F	309	0	9.4	1	A	428	3	9.4	1	G	512	1	9.4	1	D					
20	0	9.4	1	B	110	0	9.4	1	C	204	1	9.4	1	F	311	0	9.4	1	A	429	0	9.4	1	D	514	1	9.4	1	D					
21	0	9.4	1	B	114	0	9.4	1	C	205	1	9.4	1	F	313	0	9.4	1	A	430	3	9.4	1	G	516	1	9.4	1	D					
22	1	9.4	1	B	116	0	9.4	1	C	206	1	9.4	1	F	315	0	9.4	1	A	431	0	9.4	1	D	518	1	9.4	1	D					
23	0	9.4	1	B	118	0	9.4	1	C	207	1	9.4	1	F	317	0	9.4	1	A	432	3	9.4	1	G	520	1	9.4	1	D					
24	1	9.4	1	B	120	0	9.4	1	C	208	1	9.4	1	F	319	0	9.4	1	A	433	0	9.4	1	D	232/2	0	9.4	1	C					
26	1	9.4	1	B	122	0	9.4	1	C	210	0	9.4	1	C	321	0	9.4	1	A	434	3	9.4	1	G	39/1	0	9.4	1	B					
27	0	9.4	1	B	124	0	9.4	1	C	212	0	9.4	1	C	323	0	9.4	1	A	435	1	9.4	1	C										
28	1	9.4	1	B	126	0	9.4	1	C	214	0	9.4	1	C	325	0	9.4	1	A	437	1	9.4	1	C										
29	0	9.4	1	B	128	0	9.4	1	C	216	0	9.4	1	C	327	0	9.4	1	A	439	1	9.4	1	C										
30	1	9.4	1	B	130	0	9.4	1	C	218	0	9.4	1	C	329	0	9.4	1	A	440	0	9.4	1	D										
31	0	9.4	1	B	132	0	9.4	1	C	220	0	9.4	1	C	331	0	9.4	1	A	441	1	9.4	1	C										
32	1	9.4	1	B	133	0	9.4	1	C	221	0	9.4	1	C	333	0	9.4	1	A	442	0	9.4	1	D										
33	0	9.4	1	B	134	0	9.4	1	C	222	0	9.4	1	C	335	0	9.4	1	A	443	1	9.4	1	C										
34	1	9.4	1	B	135	0	9.4	1	C	223	0	9.4	1	C	337	0	9.4	1	A	444	0	9.4	1	D										
35	0	9.4	1	B	136	0	9.4	1	C	224	0	9.4	1	C	339	0	9.4	1	A	445	1	9.4	1	C										
36	1	9.4	1	B	138	0	9.4	1	C	225	0	9.4	1	C	341	0	9.4	1	A	446	0	9.4	1	D										
37	0	9.4	1	B	139	0	9.4	1	C	226	0	9.4	1	C	343	0	9.4	1	A	447	1	9.4	1	C										
38	1	9.4	1	B	140	0	9.4	1	C	227	0	9.4	1	C	345	0	9.4	1	A	448	0	9.4	1	D										
39	0	9.4	1	B	141	0	9.4	1	C	228	0	9.4	1	C	347	0	9.4	1	A	449	1	9.4	1	C										
40	1	9.4	1	B	142	0	9.4	1	C	229	0	9.4	1	C	348	0	9.4	1	A	450	0	9.4	1	D										
41	0	9.4	1	B	143	3	9.4	1	C	230	0	9.4	1	C	359	0	9.4	1	A	451	1	9.4	1	C										
42	1	9.4	1	B	145	3	9.4	1	C	231	0	9.4	1	C	361	0	9.4	1	A	452	0	9.4	1	D										
43	0	9.4	1	B	146	0	9.4	1	C	232	0	9.4	1	C	363	0	9.4	1	A	453	1	9.4	1	C										
44	1	9.4	1	B	147	3	9.4	1	C	233	0	9.4	1	C	365	0	9.4	1	A	454	1	9.4	1	D										
45	1	9.4	1	D	149	3	9.4	1	C	234	0	9.4	1	C	366	0	9.4	1	A	455	1	9.4	1	C										
45	0	9.4	1	B	150	0	9.4	1	C	235	0	9.4	1	C	368	0	9.4	1	A	456	1	9.4	1	D										
46	0	9.4	1	E	151	3	9.4	1	C	236	0	9.4	1	C	370	0	9.4	1	A	457	1	9.4	1	C										
47	0	9.4	1	D	152	0	9.4	1	C	237	0	9.4	1	C	372	0	9.4	1	A	458	1	9.4	1	D										
48	0	9.4	1	E	153	3	9.4	1	C	238	0	9.4	1	C	375	0	9.4	1	A	459	1	9.4	1	C										
49	0	9.4	1	D	154	0	9.4	1	C	239	0	9.4	1	C	377	0	9.4	1	A	460	1	9.4	1	D										
51	0	9.4	1	D	155	3	9.4	1	C	240	0	9.4	1	C	379	0	9.4	1	A	461	1	9.4	1	D										
52	0	9.4	1	E	156	0	9.4	1	C	241	0	9.4	1	C	381	0	9.4	1	A	462	1	9.4	1	D										
53	0	9.4	1	D	157	3	9.4	1	C	242	0	9.4	1	C	383	0	9.4	1	A	464	1	9.4	1	D										
54	0	9.4	1	E	158	0	9.4	1	C	243	0	9.4	1	C	385	0	9.4	1	A	465	1	9.4	1	D										
55	0	9.4	1	D	159	3	9.4	1	C	244	0	9.4	1	C	387	0	9.4	1	A	466	1	9.4	1	D										
56	0	9.4	1	E	160	0	9.4	1	C	245	0	9.4	1	C	389	0	9.4	1	A	468	1	9.4	1	D										
57	0	9.4	1	D	161	3	9.4	1	A	246	0	9.4	1	C	390	0	9.4	1	A	469	1	9.4	1	D										
58	0	9.4	1	E	162	0	9.4	1	A	247	0	9.4	1	C	391	1	9.4	1	D	470	1	9.4	1	D										
59	0	9.4	1	D	163	3	9.4	1	A	248	0	9.4	1	C	392	1	9.4	1	D	472	1	9.4	1	D										
60	0	9.4	1	E	164	0	9.4	1	A	250	0	9.4	2	D	393	1	9.4	1	D	474	1	9.4	1	D										
61	0	9.4	1	D	165	3	9.4	1	A	252	0	9.4	2	D	394	1	9.4	1	D	475	1	9.4	1	D										
62	0	9.4	1	E	166	0	9.4	1	A	254	0	9.4	2	D	395	1	9.4	1	D	476	1	9.4	1	D										
63	1	9.4	1	A	167	3	9.4	1	A	256	0	9.4	2	D	396	1	9.4	1	D	477	1	9.4	1	D										
64	3	9.4	1	A	168	0	9.4	1	A	258	0	9.4	2	D	397	1	9.4	1	D	478	1	9.4	1	D										
66	3	9.4	1	A	169	3	9.4	1	A	260	0	9.4	2	D	398	1	9.4	1	D	479	1	9.4	1	D										
68	3	9.4	1	A	170	0	9.4	1	A	262	0	9.4	2	D	399	1	9.4	1	D	480	1	9.4	1	D										
70	3	9.4	1	A	171	0	9.4	1	G	264	0	9.4	2	D	400	1	9.4	1	D	481	1	9.4	1	D										
72	3	9.4	1	A	172	0	9.4	1	G	2																								