

Rapporto Ambientale analisi dell'Impronta Ambientale per sistemi SCENARIO A

STATO ATTUALE

Anno	2008
Scenario	0
I.A. Totale [gha]	3.682.886

SISTEMA INSEDIATIVO

Anno	2018
Scenario	A
I.A. Totale [gha]	3.697.572
parziale [gha]	-14.687

SISTEMA AMBIENTALE

Anno	2018
Scenario	A
I.A. Totale [gha]	3.669.371
parziale [gha]	13.515

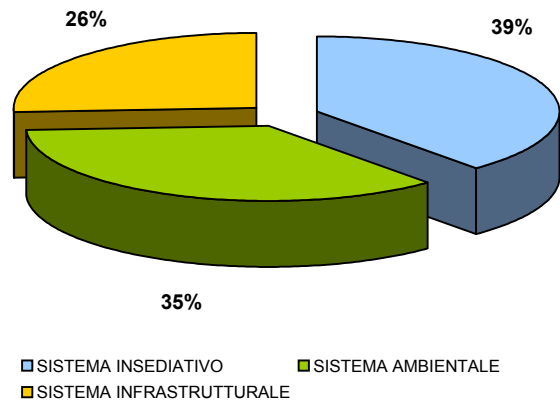
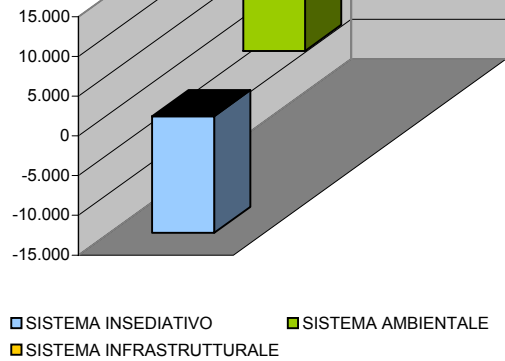
SISTEMA INFRASTRUTTURALE

Anno	2018
Scenario	A
I.A. Totale [gha]	3.672.998
parziale [gha]	9.888

differenza totale d'impronta	8.716
---------------------------------	-------

tot. Scenario	3.674.170
---------------	-----------

controllo: IA tot	3.674.236
-------------------	-----------



Rapporto Ambientale analisi dell'Impronta Ambientale per Piani di riferimento SCENARIO A

STATO ATTUALE

Anno	2008
Scenario	0
I.A. Totale [gha]	3.682.886

STATO FUTURO

dal PAT

Anno	2018	
Scenario	A	relativo:
I.A. Totale [gha]	3.658.634	3.674.576
parziale [gha]	-24.251	24251

dal PRG

Anno	2018	
Scenario	A	relativo:
I.A. Totale [gha]	3.691.282	3.691.282
parziale [gha]	8.396	8396

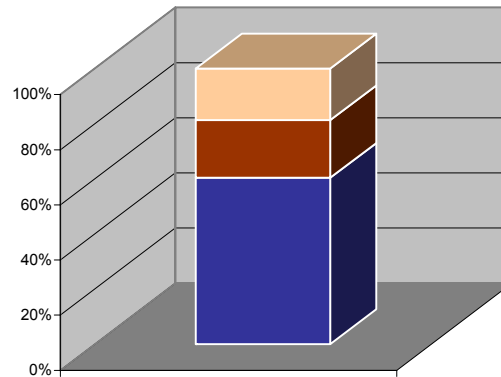
da PATI e PUM

Anno	2018	
Scenario	A	relativo:
I.A. Totale [gha]	3.690.431	3.698.827
parziale [gha]	7.545	7545

differenza totale d'impronta	-8.310
------------------------------	--------

tot. Scenario	3.691.196
---------------	-----------

controllo: IA tot	3.674.236
-------------------	-----------



■ dal PAT ■ dal PRG ■ da PATI e PUM

Impronta Ambientale per Piani di riferimento

